





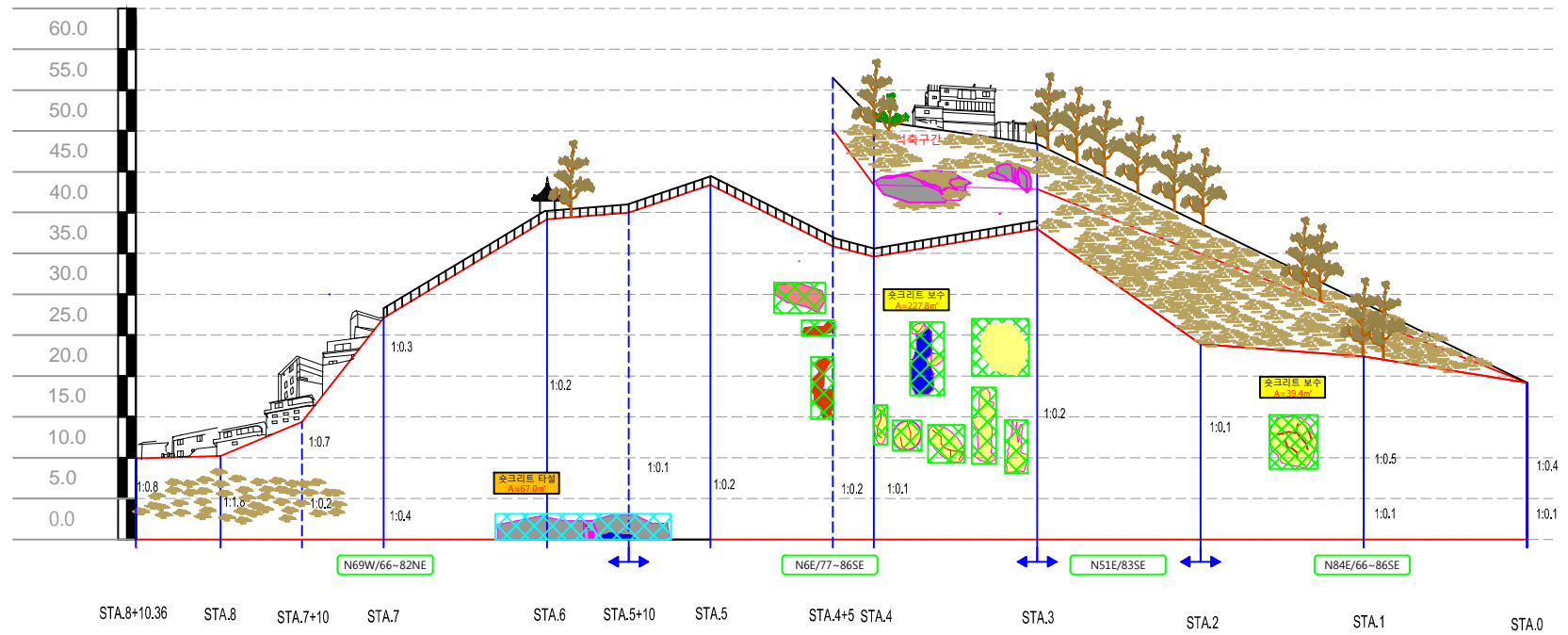


범례	
 슛크리트 타설 67.0 m <sup>2</sup>	 슛크리트 보수 267.2 m <sup>2</sup>

범례			
	지하 매설		수소
	방화벽		방화문
	외벽		내벽



NOTE

- 스�크리트 타설되지 않은 양반구간은 양반의 상태가 신선했을 경우 슛크리트를 타설해서는 안되며, 파쇄대, 단층대, 절리가 활동에 유리하게 발달한 경우에만 타설해야 한다.
- 스�크리트 보수시 슛크리트 깨기 후 양반의 절리가 없고 신선했을 구간은 슛크리트를 타설하지 말고