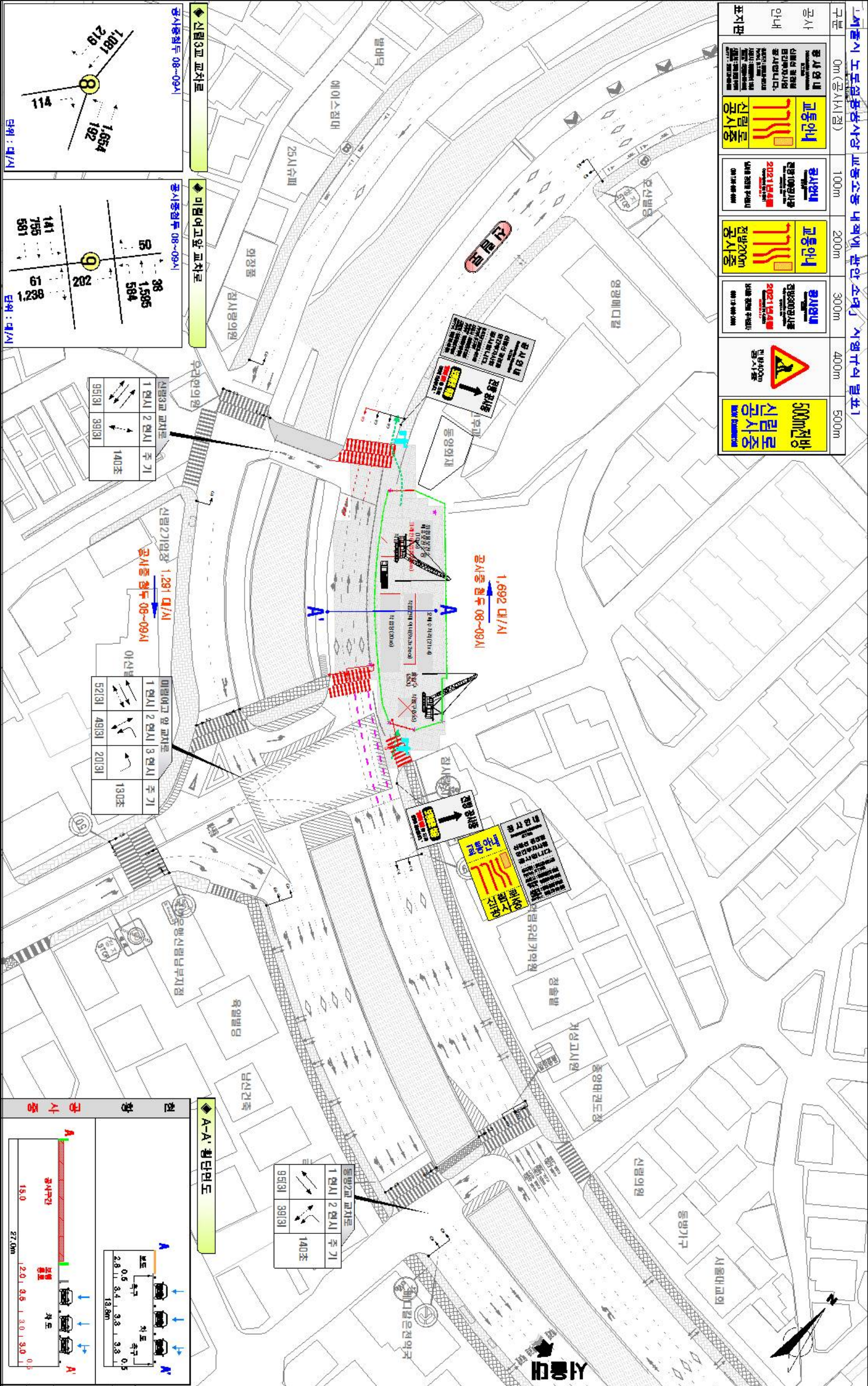


구분	0m (공사시점)	100m	200m	300m	400m	500m
공사	공사현내 신림3교 교차로 신림2교 교차로 공사현내	공사현내 신림3교 교차로 신림2교 교차로 공사현내	공사현내 신림3교 교차로 신림2교 교차로 공사현내	공사현내 신림3교 교차로 신림2교 교차로 공사현내	공사현내 신림3교 교차로 신림2교 교차로 공사현내	공사현내 신림3교 교차로 신림2교 교차로 공사현내
표지판	신림3교 교차로 신림2교 교차로 신림3교 교차로 신림2교 교차로	신림3교 교차로 신림2교 교차로 신림3교 교차로 신림2교 교차로	신림3교 교차로 신림2교 교차로 신림3교 교차로 신림2교 교차로	신림3교 교차로 신림2교 교차로 신림3교 교차로 신림2교 교차로	신림3교 교차로 신림2교 교차로 신림3교 교차로 신림2교 교차로	신림3교 교차로 신림2교 교차로 신림3교 교차로 신림2교 교차로




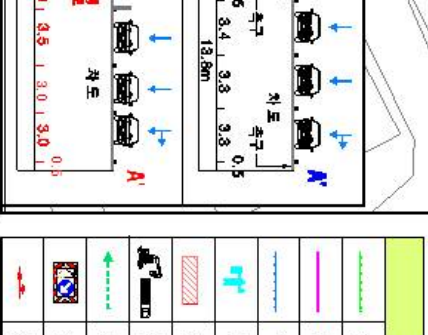
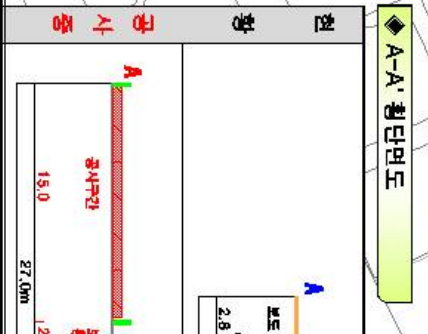
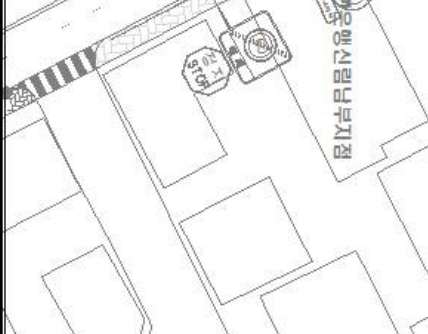
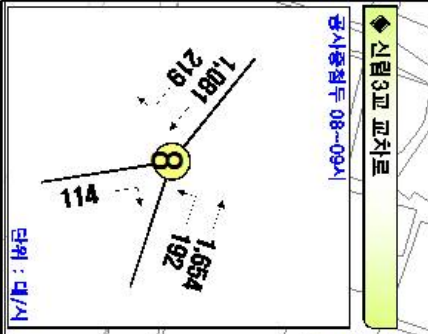
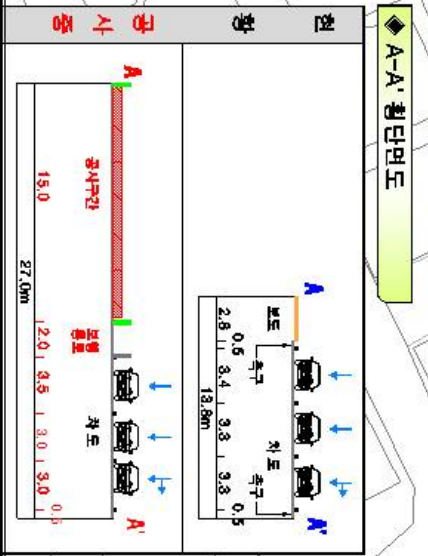
### KEY MAP

- ### 공사 개요
1. 공사시행도로 : 신림로
  2. 점용시간 및 공사시간 : 전일(24시간)
  3. 공사방법 :
    - 작업구 설치
    - 안전시설물 설치 → 작업구 설치 → 정거장 내부구조물 설치 → 출입구, 환기구, EV설치 등
    - 4. 점용차로수 : 기존 차로수 유지

### 공사 기간

작업구 설치 기간  
- 2016. 8.17 ~ 8.25 (9일)  
정거장 및 본선 설치 기간  
- 2016. 8.26 ~ 2021. 3.23 (약 56개월)

- ### 공사중 교통관리 방안
1. 교통통제수 배치
  2. 7시울특별시 도로점용공사장 교통소통 대책에 관한 조례 시행규칙에 의해 공사현내 표지 설치
  3. 공사관련차량 추가 차로점용이 발생하지 않도록 현장관리
  4. 헬스 + 워크 설치



공사명	신림선 경전철 민간투자사업 (변경)	3공구 110정거장
공사시행자	남서울경전철주식회사	
계획자	교통소통대책작성	
고진영	책임자	
김도지	검토자	
김희정	작성자	
2019. 07.	설계일자	
3공구 110정거장 교통처리계획도(12) - 10단계	도면명	
scale	0 20 50 100m	