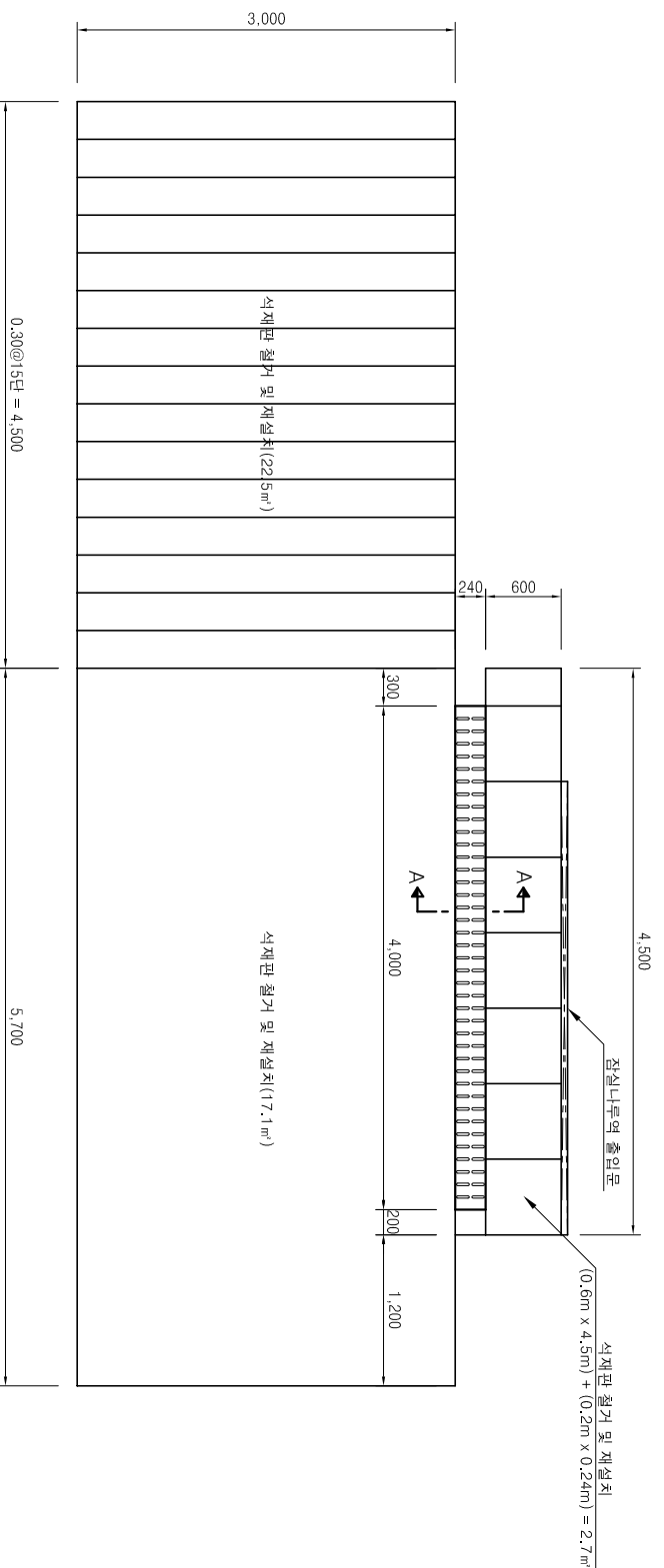


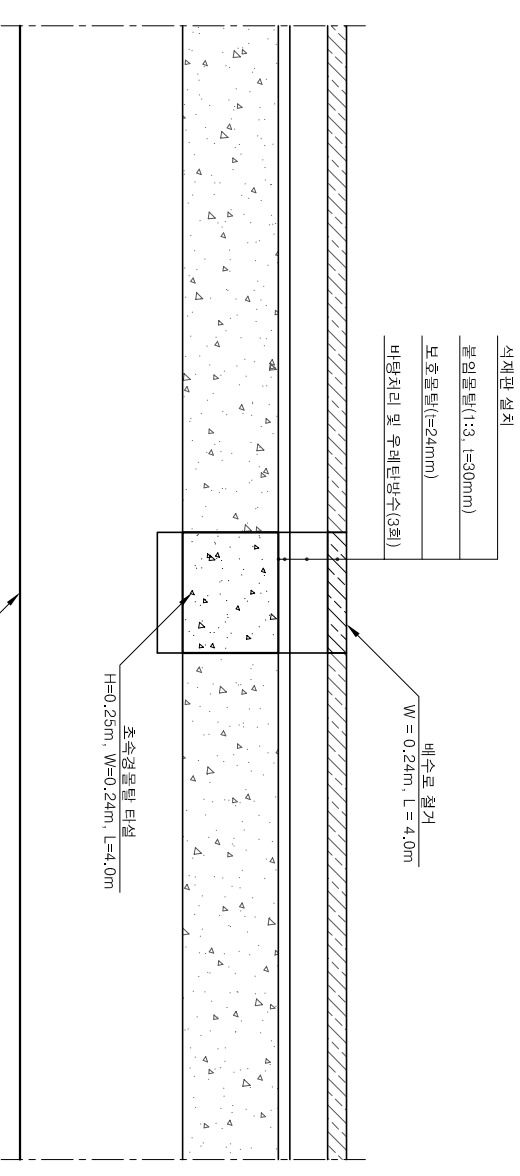
점심나루역 보행육교 보수계획도

S=NONE

보수 평면도



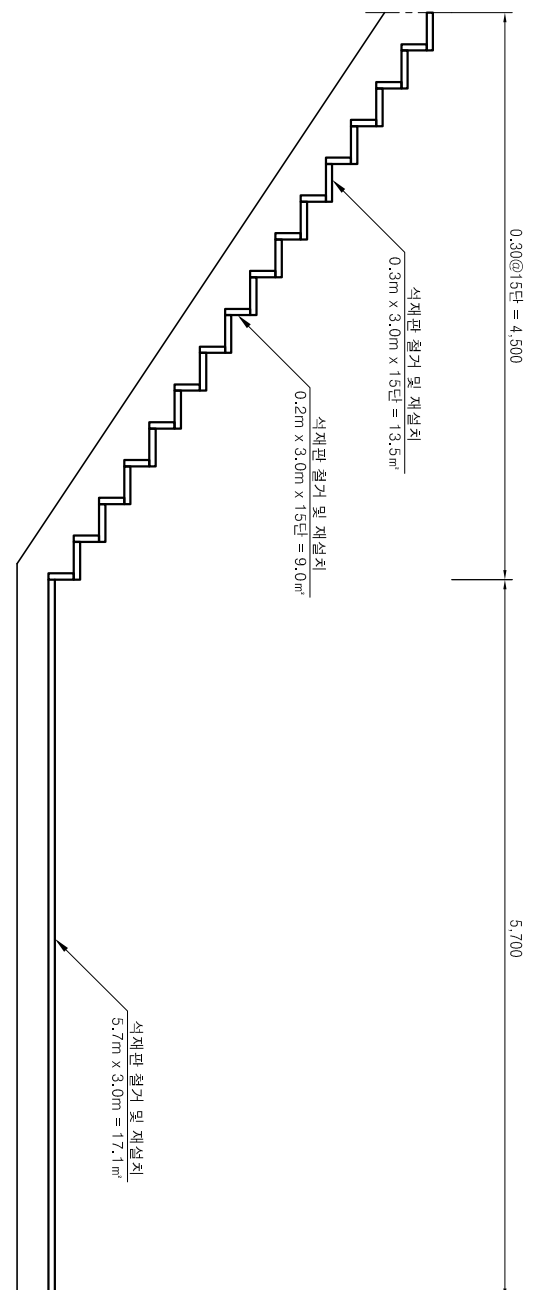
SECTION A-A



식재판 및 우레탄방수 상세

식재판 철거 및 재설치
붙임물탑(1:3, t=30mm)
보수물탑(=24mm)
바탕치리 및 우레탄방수(3회)

보수 단면도



재 료 표

구분	구 격	단 위	산 출 근 거	수 량	비 고
배수로 철거	W = 0.24m	m	4.0m	4.0	
식재판 철거	t=50mm	m ²	2.7 m ² + 22.5 m ² + 17.1 m ²	42.3	
무근콘크리트 깨기		m ²	42.3 m ² x (0.024m + 0.030m)	2.28	
초속경물탑 타설		m ²	0.24m x 4m x 0.25m	0.24	
합판거푸집	3회	m ²	0.24m x 4m	1.0	
우레탄방수(3회)	3회	m ²	2.7 m ² + 22.5 m ² + 17.1 m ² + (0.24m x 4m)	43.3	
보호물탑	t=24mm	m ²	2.7 m ² + 22.5 m ² + 17.1 m ² + (0.24m x 4m)	43.3	
식재판 재설치	t=50mm, 철거수량의 80%	m ²	42.3 m ² x 80%	33.8	
식재판 설치	t=50mm	m ²	(42.3 m ² - 33.8 m ²) + (0.24m x 4m)	9.5	
페기물 운반 및 처리		m ³	(8.5 m ³ x 0.05m) + 2.28	2.71	