


I. 안전시설 등 사용요령

소화기 사용방법


- 화재 발생시 초기진화에 사용, 소방차 1대와 같음.



① 안전핀을 뽑는다



② 노즐을 잡고 불쪽을 향한다



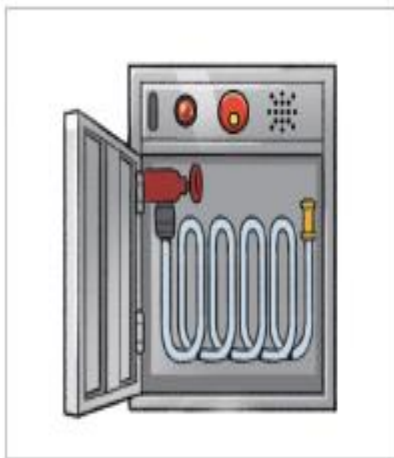
③ 손잡이를 움켜쥐다



④ 분말을 골고루 쏜다

옥내소화전 사용방법

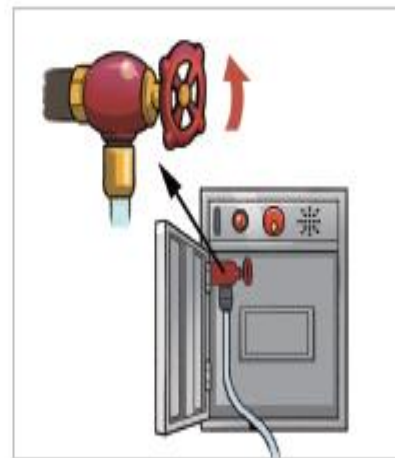
- 화재발생초기에 자체 관리자 또는 재실자에 의하여 신속하게 화재를 진압할 수 있도록 건축물 내에 설치하는 소화설비



① 문을 연다



② 호스를 빼고 노즐을 잡는다



③ 밸브를 돌린다



④ 불을 향해 쏜다

II. 화재발생시 행동요령

발화초기 안전조치 순서



피난유도 및 대피요령

피난유도

- 각 과별 서무주임(안내원)의 지시에 따르거나 통로의 유도등을 따라 피난계단으로 낮은 자세로 침착하고 질서 있게 대피한다.

대피요령

- 문에 손을 대어 뜨거울 때에는 절대로 문을 열지 않는다.
- 엘리베이터는 갇히어 질식의 위험성으로 이용하지 않는다.
- 당황하거나 무서워하지 말고 빠르고 침착하게 행동한다.



화재발생 시 대피 자세

