

발달센터 사인 디자인 내용

서울특별시 시민공감서비스디자인센터
서울특별시 어린이병원

□ 사인 목록 및 내용

| 연번 | 위치 | 내용 | 수량 | 종류 |
|----|--------------------|---|--------|------------------------------|
| 1 | 발달센터 1층 E/V 맞은편 벽 | 본관 진료과 명칭 | 1 | 부착 / 포맥스 실사 출력 싸바리 |
| 2 | 발달센터 1층 E/V 맞은편 벽 | '본관 가는길' 위치 유도, 본관 진료과 명칭 | 1 | 부착 / 실사 출력 커팅, 일부 아크릴 스키시 |
| 3 | 발달센터 1층 본관 연결부 출입문 | 본관 진료과 명칭 | 1 | 부착 / 글자 시트 커팅 |
| 4 | 발달센터 1층 본관 연결부 천장 | '본관 가는길' 위치 유도 - 신규 행잉 사인 - 기존 행잉 사인 이동 후 재활용 | 1 1 | 행잉 / 실사 출력 |
| 5 | 본관 2층 치과 옆 사각기둥 | 진료과 명칭 | 1 | 포맥스 / 실사출력 싸바리 |
| 6 | 본관 2층 복도 천장 | 진료과 명칭 - 소아청소년과 - 재활의학과 | 1 1 | 행잉 / 기존 행잉 사인 1쌍 실사출력 덧방 |
| 7 | 발달센터 B1층 E/V 맞은편 벽 | 기존 사인 '카페' 옆 '가족 식당' 명칭 추가 | 1 | 부착 / 실사 출력 |
| 8 | 발달센터 B1층 E/V 맞은편 벽 | 기존 사인 '카페' 옆 '가족 식당' 명칭 추가 | 1 | 부착 / 글자 시트 커팅, 일부 아크릴 스키시 |
| 9 | 발달센터 E/V 내 | 층수 버튼에 '본관 연결' 표시 - A형 - B형 | 4 4 | 부착 / 시트 커팅 |
| 10 | 발달센터 5층 화장실 돌출사인 | '장애인 화장실'을 '화장실'로 교체 - 화장실(남) - 화장실(여) | 1 1 | 돌출 / 9t 짜작나무 UV 경화 돌출사인 |

1. 발달센터 1층 E/V 맞은편 기존 부착 사인 위



포맥스 5t 실사출력 싸바리



* 기존 부착 사인의 측정 너비는 500, 원안 너비는 550이므로 다시 확인 필요

2. 발달센터 1층 E/V 맞은편 위치 유도 사인


출력 후 글자 시트커팅, 화살표 3t 아크릴 위 실사 출력



* 방화문 오른쪽 벽에 AED와 AED 돌출사인 이동 필요

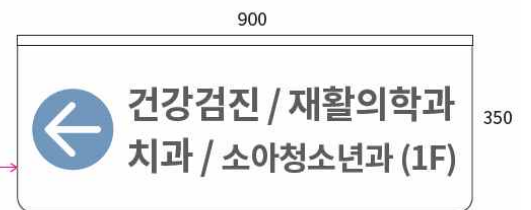
3. 발달센터 1층 본관 연결부 출입문

유리 시트 글자 커팅

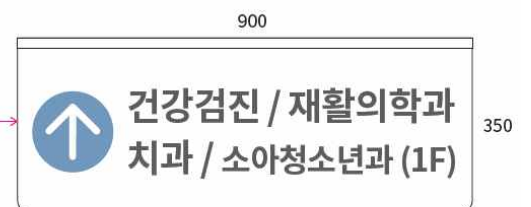


4. 발달센터 1층 본관 연결부 천장

행잉 사인 실사 출력



* 신규 행잉 사인 부착



* 기존 행잉 사인 위치 이동 후 덧방

5. 본관 2층 진입부 사각기둥

포맥스 5t 실사출력 싸바리



6. 본관 2층 복도 천장

기존 행잉 사인 단면에 실사출력 덧방




7. 발달센터 B1층 E/V 맞은편 '가족식당' 표시

기존 부착 사인 위 글자 시트커팅 추가



8. 발달센터 B1층 E/V 맞은편 '가족식당' 위치 유도

기존 위치 유도 사인 아래 글자 시트커팅 추가, 화살표 3t 아크릴 위 실사 출력



9. 발달센터 E/V 내 본관 연결 층수 표시

1층 버튼 옆/아래 실사출력 부착

E/V (1)




E/V (2)



10. 발달센터 5층 화장실

'장애인 화장실' 사인을 '화장실' 사인으로 교체 - 12t 짜작나무 UV화 경화



1개

1개

- 180*270(돌출형) + 50*270(모틀)

