



서울시

집행기간 2018-02-26 ~ 2018-04-18  
보고일자 2018-04-25  
총 차감금액 ₩ 20,000,000

• 2018 잘생겼다 서울

집행 기간	노출수	도달수	클릭수	VTR	클릭당 비용(CPC)	동영상 조회	동영상 조회당 비용	차감금액	예산	소진율	배치지 종료여부
2018-02-27 ~ 2018-03-08	2,757,626	2,657,525	183,138	19.83%	55	546,741	18	10,000,000	10,000,000	100.00%	1,193

• IG\_2018 잘생겼다 서울

집행 기간	노출수	도달수	클릭수	VTR	클릭당 비용(CPC)	동영상 조회	동영상 조회당 비용	차감금액	예산	소진율	배치지 종료여부
2018-02-28 ~ 2018-03-04	756,327	754,954	3,197	23.87%	938	180,530	17	3,000,000	3,000,000	100.00%	

• 삼일절

집행 기간	노출수	도달수	클릭수	VTR	클릭당 비용(CPC)	동영상 조회	동영상 조회당 비용	차감금액	예산	소진율	배치지 종료여부
2018-02-28 ~ 2018-03-01	229,944	208,728	3,333	20.47%	1,251	47,078	21	1,000,000	1,000,000	100.00%	49

• IG\_삼일절 손글씨삼일운동

집행 기간	노출수	도달수	클릭수	VTR	클릭당 비용(CPC)	동영상 조회	동영상 조회당 비용	차감금액	예산	소진율	배치지 종료여부
2018-02-28 ~ 2018-03-04	293,407	289,977	563	33.04%	1,776	96,943	10	1,000,000	1,000,000	100.00%	

• 서울시정1

집행 기간	노출수	도달수	클릭수	VTR	클릭당 비용(CPC)	동영상 조회	동영상 조회당 비용	차감금액	예산	소진율	배치지 종료여부
2018-03-20 ~ 2018-03-27	179,547	173,577	3,742	25.45%	271	45,687	22	1,013,970	1,013,970	100.00%	14

• IG\_서울시정1

집행 기간	노출수	도달수	클릭수	VTR	클릭당 비용(CPC)	동영상 조회	동영상 조회당 비용	차감금액	예산	소진율	배치지 종료여부
2018-03-23 ~ 2018-03-27	416,317	411,857	1,027	26.80%	1,916	111,581	18	1,967,478	1,986,030	99.07%	

• 서울시정2

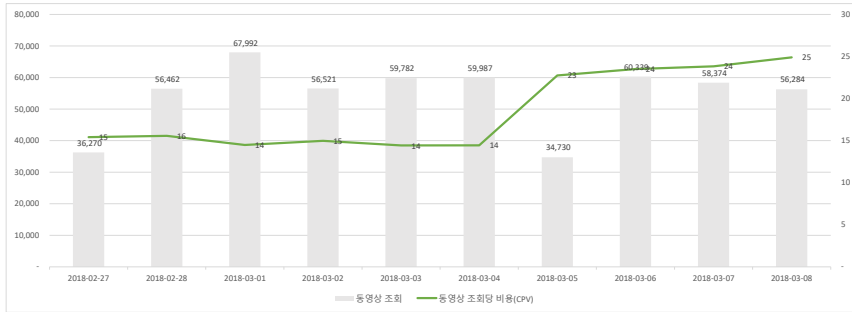
집행 기간	노출수	도달수	클릭수	VTR	클릭당 비용(CPC)	동영상 조회	동영상 조회당 비용	차감금액	예산	소진율	배치지 종료여부
2018-03-28 ~ 2018-04-02	304,695	289,599	3,899	26.76%	401	81,529	19	1,563,988	2,000,000	78.20%	45

• 서울시 PLA

집행 기간	노출수	도달수	클릭수	CTR	페이지 종료여부	페이지 당 비용	차감금액	예산	소진율
2018-04-14 ~ 2018-12-18	46,627	44,026	3,729	8.00%	3,729	122	454,564	454,564	100.00%

1. 달월 광고효과

기간	AD TYPE	노출수	도달수	클릭수	조회율(VTR)	클릭당 비용(CPC)	게시물 참여	동영상 조회	동영상 조회당 비용(CPV)	게시물 좋아요	게시물 댓글	게시물 공유	차감금액
2018-02-27 ~ 2018-03-08	POST AD	2,757,626	2,657,525	183,138	19.83%	55원	562,218	546,741	18원	11,093	1,598	1,162	10,000,000



2. 소재별 광고효과

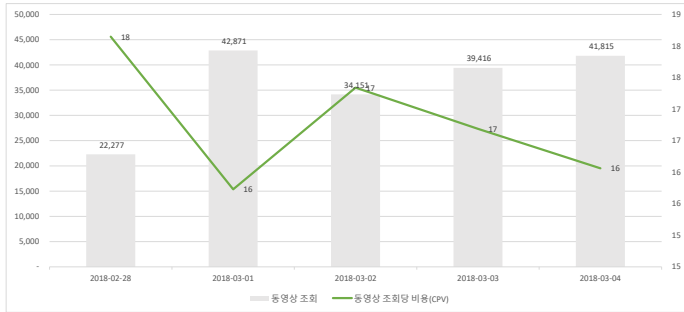
날짜	캠페인	노출수	도달수	클릭수	VTR	클릭당 비용(CPC)	게시물 참여	동영상 조회	동영상 조회당 비용(CPV)	게시물 좋아요	게시물 댓글	게시물 공유	차감금액	예산
2018-02-27 ~ 2018-03-08	2018 잘생겼다 서울	2,757,626	2,657,525	183,138	19.83%	55	562,218	546,741	18	11,093	1,598	1,162	10,000,000	10,000,000

3. 일별 광고효과

날짜	캠페인	노출수	도달수	클릭수	VTR	클릭당 비용(CPC)	게시물 참여	동영상 조회	동영상 조회당 비용(CPV)	게시물 좋아요	게시물 댓글	게시물 공유	차감금액	예산
2018-02-27	2018 잘생겼다 서울	125,009	120,988	17,125	29.01%	33	37,569	36,270	15	876	163	116	559,129	10,000,000
2018-02-28		215,435	213,494	24,755	26.21%	36	58,498	56,462	16	1,466	222	132	878,975	
2018-03-01		318,421	308,916	26,295	21.35%	37	70,232	67,992	14	1,620	260	152	984,667	
2018-03-02		310,673	301,682	17,554	18.19%	48	58,056	56,521	15	1,125	130	138	846,545	
2018-03-03		345,466	325,494	17,718	17.30%	49	61,348	59,782	14	1,147	157	79	862,847	
2018-03-04		367,860	344,946	17,793	16.31%	49	61,526	59,987	14	1,168	137	59	866,500	
2018-03-05		207,490	202,874	10,214	16.74%	77	35,663	34,730	23	670	95	58	790,174	
2018-03-06		296,439	286,711	17,500	20.35%	81	61,840	60,339	24	1,057	154	157	1,418,319	
2018-03-07		289,385	277,237	17,655	20.17%	79	59,888	58,374	24	1,040	151	146	1,391,578	
2018-03-08		281,448	275,183	16,529	20.00%	85	57,598	56,284	25	924	129	125	1,401,267	
Total		2,757,626	2,657,525	183,138	19.83%	55	562,218	546,741	18	11,093	1,598	1,162	10,000,000	10,000,000

1. 달별 광고효과

기간	AD TYPE	노출수	도달수	클릭수	조회율(VTR)	클릭당 비용(CPC)	게시물 참여	동영상 조회	동영상 조회당 비용(CPV)	게시물 좋아요	게시물 댓글	게시물 공유	차감금액
2018-02-28~ 2018-03-04	STORY AD	756,327	754,954	3,197	23.87%	938원	184,692	180,530	17원	2,579	86	39	3,000,000



2. 소재별 광고효과

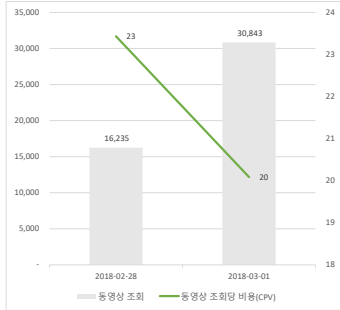
날짜	캠페인	노출수	도달수	클릭수	VTR	클릭당 비용(CPC)	게시물 참여	동영상 조회	동영상 조회당 비용(CPV)	게시물 좋아요	게시물 댓글	게시물 공유	차감금액	예산
2018-02-28~ 2018-03-04	IG_2018 잘생겼다 서울	756,327	754,954	3,197	23.87%	938	184,692	180,530	17	2,579	86	39	3,000,000	3,000,000

3. 일별 광고효과

날짜	캠페인	노출수	도달수	클릭수	VTR	클릭당 비용(CPC)	게시물 참여	동영상 조회	동영상 조회당 비용(CPV)	게시물 좋아요	게시물 댓글	게시물 공유	차감금액	예산
2018-02-28	IG_서울시 홍보대사 영상	81,200	81,200	450	27.43%	898	22,843	22,277	18	380	2	6	404,281	3,000,000
2018-03-01	IG_서울시 홍보대사 영상	167,202	167,202	840	25.64%	803	43,903	42,871	16	595	24	13	674,306	
2018-03-02	IG_서울시 홍보대사 영상	142,889	142,889	518	23.90%	1,143	34,878	34,151	17	460	23	7	592,151	
2018-03-03	IG_서울시 홍보대사 영상	174,128	173,815	686	22.64%	959	40,283	39,416	17	532	15	9	657,683	
2018-03-04	IG_서울시 홍보대사 영상	190,908	189,848	703	21.90%	955	42,785	41,815	16	612	22	4	671,579	
Total		756,327	754,954	3,197	23.87%	938	184,692	180,530	17	2,579	86	39	3,000,000	3,000,000

1. 달월 광고효과

기간	AD TYPE	노출수	도달수	클릭수	조회율(VTR)	클릭당 비용(CPC)	게시물 참여	동영상 조회	동영상 조회당 비용(CPV)	게시물 좋아요	게시물 댓글	게시물 공유	차감금액
2018-02-28~ 2018-03-01	POST AD	229,944	208,728	3,333	20.47%	300원	48,035	47,078	21원	865	15	77	1,000,000



2. 소재별 광고효과

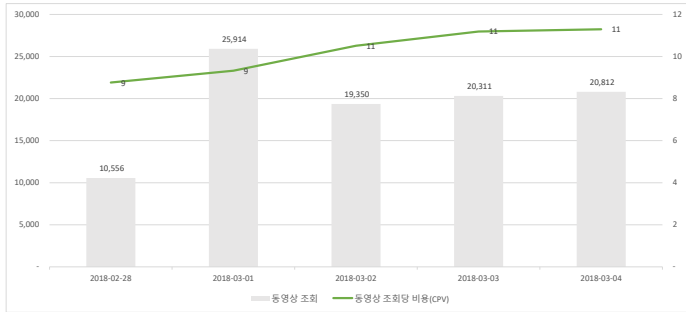
날짜	캠페인	노출수	도달수	클릭수	VTR	클릭당 비용(CPC)	게시물 참여	동영상 조회	동영상 조회당 비용(CPV)	게시물 좋아요	게시물 댓글	게시물 공유	차감금액	예산
2018-02-28~ 2018-03-01	상일절	229,944	208,728	3,333	20.47%	300	48,035	47,078	21	865	15	77	1,000,000	1,000,000

3. 일별 광고효과

날짜	캠페인	노출수	도달수	클릭수	VTR	클릭당 비용(CPC)	게시물 참여	동영상 조회	동영상 조회당 비용(CPV)	게시물 좋아요	게시물 댓글	게시물 공유	차감금액	예산
2018-02-28	상일절	79,389	72,286	983	20.45%	387	16,554	16,235	23	285	4	30	380,423	1,000,000
2018-03-01		150,555	136,442	2,350	20.49%	264	31,481	30,843	20	580	11	47	619,577	
Total		229,944	208,728	3,333	20.47%	300	48,035	47,078	21	865	15	77	1,000,000	1,000,000

1. 달월 광고효과

기간	AD TYPE	노출수	도달수	클릭수	조회율(VTR)	클릭당 비용(CPC)	게시물 참여	동영상 조회	동영상 조회당 비용(CPV)	게시물 좋아요	게시물 댓글	게시물 공유	차감금액
2018-02-28~ 2018-03-04	STORY AD	293,407	289,977	563	33.04%	1,776원	99,412	96,943	10원	2,420	43	6	1,000,000



2. 소재별 광고효과

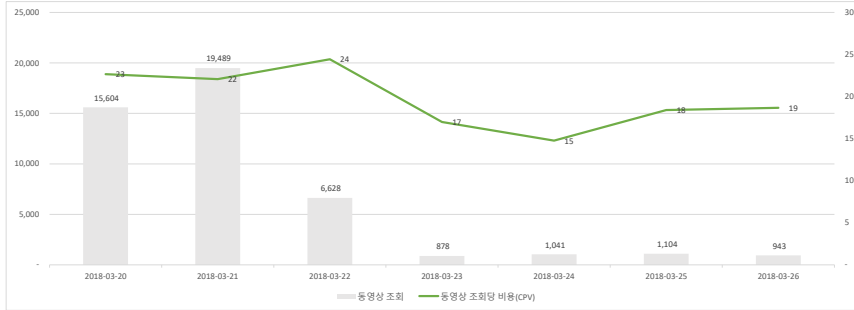
날짜	캠페인	노출수	도달수	클릭수	VTR	클릭당 비용(CPC)	게시물 참여	동영상 조회	동영상 조회당 비용(CPV)	게시물 좋아요	게시물 댓글	게시물 공유	차감금액	예산
2018-02-28~ 2018-03-04	IG_삼일절 손글씨 삼일운동	293,407	289,977	563	33.04%	1,776	99,412	96,943	10	2,420	43	6	1,000,000	1,000,000

3. 일별 광고효과

날짜	캠페인	노출수	도달수	클릭수	VTR	클릭당 비용(CPC)	게시물 참여	동영상 조회	동영상 조회당 비용(CPV)	게시물 좋아요	게시물 댓글	게시물 공유	차감금액	예산
2018-02-28	IG_삼일절 손글씨 삼일운동	26,746	25,875	110	39.47%	841	10,855	10,556	9	296	2	1	92,507	1,000,000
2018-03-01		73,544	73,214	124	35.24%	1,949	26,637	25,914	9	701	18	4	241,685	
2018-03-02		62,259	61,903	96	31.08%	2,119	19,796	19,350	11	439	7	-	203,446	
2018-03-03		63,711	61,838	115	31.88%	1,976	20,795	20,311	11	479	5	-	227,295	
2018-03-04		67,147	67,147	118	30.99%	1,992	21,329	20,812	11	505	11	1	235,068	
Total		293,407	289,977	563	33.04%	1,776	99,412	96,943	10	2,420	43	6	1,000,000	1,000,000

1. 달월 광고효과

기간	AD TYPE	노출수	도달수	클릭수	조회율(VTR)	클릭당 비용(CPC)	게시물 참여	동영상 조회	동영상 조회당 비용(CPV)	게시물 좋아요	게시물 댓글	게시물 공유	차감금액
2018-03-20~ 2018-03-27	POST AD	179,547	173,577	3,742	25.45%	271원	46,026	45,687	22원	284	46	9	1,013,970



2. 소재별 광고효과

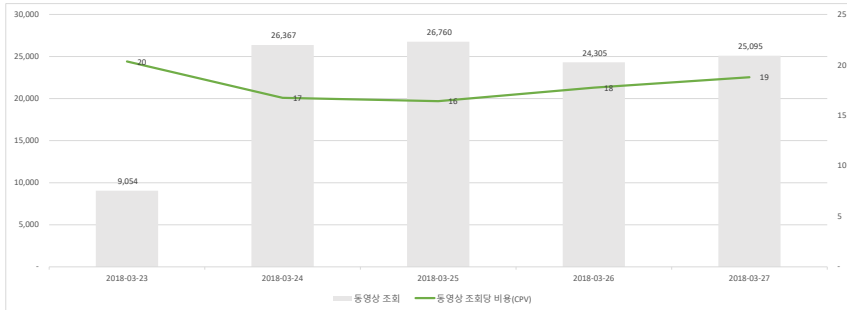
날짜	캠페인	노출수	도달수	클릭수	VTR	클릭당 비용(CPC)	게시물 참여	동영상 조회	동영상 조회당 비용(CPV)	게시물 좋아요	게시물 댓글	게시물 공유	차감금액	예산
2018-03-20~ 2018-03-27	서울시정1	179,547	173,577	3,742	25.45%	271	46,026	45,687	22	284	46	9	1,013,970	1,013,970

3. 일별 광고효과

날짜	캠페인	노출수	도달수	클릭수	VTR	클릭당 비용(CPC)	게시물 참여	동영상 조회	동영상 조회당 비용(CPV)	게시물 좋아요	게시물 댓글	게시물 공유	차감금액	예산
2018-03-20	서울시정1	62,385	60,810	1,327	25.01%	267	15,719	15,604	23	99	10	6	353,688	1,013,970
2018-03-21		75,551	71,785	1,493	25.80%	288	19,622	19,489	22	108	22	3	430,135	
2018-03-22		24,637	24,637	514	26.90%	315	6,675	6,628	24	43	4		161,954	
2018-03-23		3,817	3,740	113	23.00%	132	890	878	17	11	1		14,906	
2018-03-24		4,574	4,479	103	22.76%	149	1,056	1,041	15	11	4		15,371	
2018-03-25		4,783	4,683	116	23.08%	175	1,111	1,104	18	6	1		20,309	
2018-03-26		3,800	3,443	76	24.82%	232	953	943	19	6	4		17,608	
Total		179,547	173,577	3,742	25.45%	271	46,026	45,687	22	284	46	9	1,013,970	1,013,970

1. 달월 광고효과

기간	AD TYPE	노출수	도달수	클릭수	조회율(VTR)	클릭당 비용(CPC)	게시물 참여	동영상 조회	동영상 조회당 비용(CPV)	게시물 좋아요	게시물 댓글	게시물 공유	지급금액
2018-03-23~ 2018-03-27	STORY AD	416,317	411,857	1,027	26.80%	1,916원	113,117	111,581	18원	919	70	53	1,967,478



2. 소재별 광고효과

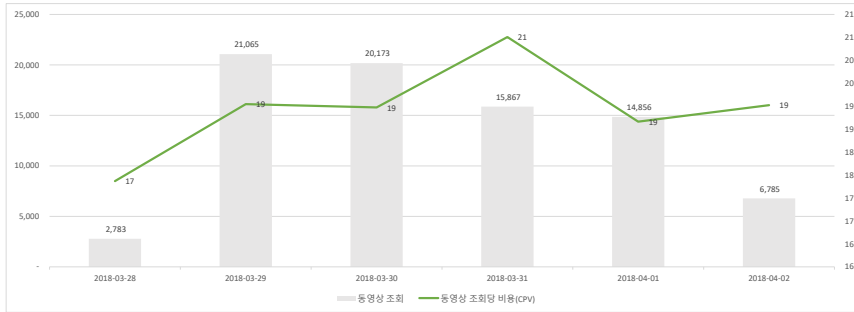
날짜	캠페인	노출수	도달수	클릭수	VTR	클릭당 비용(CPC)	게시물 참여	동영상 조회	동영상 조회당 비용(CPV)	게시물 좋아요	게시물 댓글	게시물 공유	지급금액	예산
2018-03-23~ 2018-03-27	IG_서울시정1	416,317	411,857	1,027	26.80%	1,916	113,117	111,581	18	919	70	53	1,967,478	1,000,000

3. 일별 광고효과

날짜	캠페인	노출수	도달수	클릭수	VTR	클릭당 비용(CPC)	게시물 참여	동영상 조회	동영상 조회당 비용(CPV)	게시물 좋아요	게시물 댓글	게시물 공유	지급금액	예산
2018-03-23	IG_서울시정1	40,611	39,917	97	22.29%	1,899	9,191	9,054	20	81	10	3	184,200	1,000,000
2018-03-24		93,122	92,216	255	28.31%	1,731	26,748	26,367	17	229	14	15	441,439	
2018-03-25		97,498	96,102	258	27.45%	1,702	27,179	26,760	16	258	13	15	439,155	
2018-03-26		91,736	91,736	203	26.49%	2,125	24,625	24,305	18	181	17	13	431,314	
2018-03-27		93,350	91,886	214	26.88%	2,203	25,374	25,095	19	170	16	7	471,370	
Total		416,317	411,857	1,027	26.80%	1,916	113,117	111,581	18	919	70	53	1,967,478	1,000,000

1. 일별 광고효과

기간	AD TYPE	노출수	도달수	클릭수	조회율(VTR)	클릭당 비용(CPC)	게시물 참여	동영상 조회	동영상 조회당 비용(CPV)	게시물 좋아요	게시물 댓글	게시물 공유	지급금액
2018-03-28~ 2018-04-02	POST AD	304,695	289,599	3,899	26.76%	401원	81,861	81,529	19원	246	24	11	1,563,988



2. 소재별 광고효과

날짜	캠페인	노출수	도달수	클릭수	VTR	클릭당 비용(CPC)	게시물 참여	동영상 조회	동영상 조회당 비용(CPV)	게시물 좋아요	게시물 댓글	게시물 공유	지급금액	예산
2018-03-28~ 2018-04-02	서울시정 2	139,203	127,880	1,578	24.67%	443	34,485	34,346	20	108	7	3	699,577	2,000,000
	R&F 서울시정 2	165,492	161,719	2,321	28.51%	372	47,376	47,183	18	138	17	8	864,411	

3. 일별 광고효과

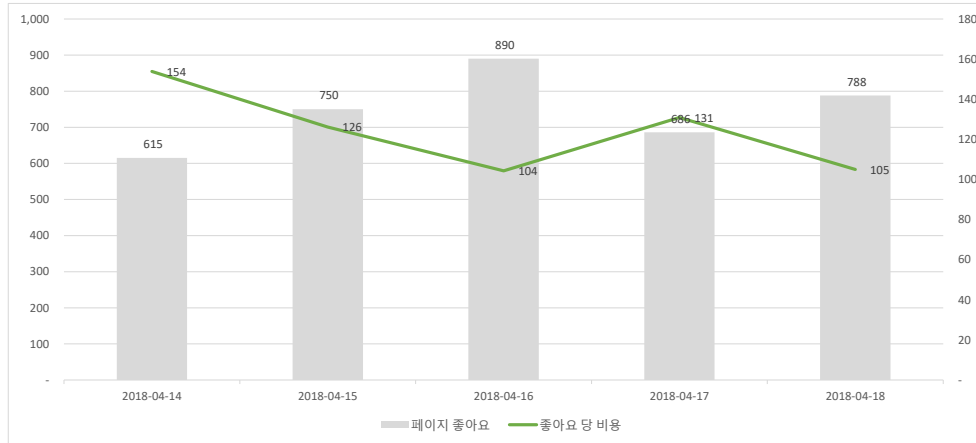
날짜	캠페인	노출수	도달수	클릭수	VTR	클릭당 비용(CPC)	게시물 참여	동영상 조회	동영상 조회당 비용(CPV)	게시물 좋아요	게시물 댓글	게시물 공유	지급금액	예산
2018-03-28	서울시정 2	9,848	9,673	123	28.26%	393	2,798	2,783	17	11	1	-	48,335	
2018-03-29		71,647	69,338	891	29.40%	450	21,164	21,065	19	70	6	3	401,195	
2018-03-30		70,172	66,845	1,047	28.75%	366	20,253	20,173	19	59	10	2	382,732	2,000,000
2018-03-31		64,026	60,503	872	24.78%	373	15,922	15,867	21	40	4	1	325,388	
2018-04-01		61,322	56,424	682	24.23%	407	14,901	14,856	19	40	1	1	277,272	
2018-04-02		27,680	26,816	284	24.51%	454	6,823	6,785	19	26	2	4	129,065	
Total			304,695	289,599	3,899	26.76%	401	81,861	81,529	19	246	24	11	1,563,988

436,012



1. 당월 광고효과

기간	AD TYPE	노출수	도달수	클릭수	CTR	페이지 좋아요	좋아요 당 비용	차감금액
2018-04-14~ 2018-12-18	PAGE LIKE AD	46,627	44,026	3,729	8.00%	3,729	122원	454,564



2. 소재별 광고효과

날짜	캠페인	노출수	도달수	클릭수	CTR	페이지 좋아요	좋아요 당 비용	차감금액	예산
4/14~4/18	소재1	46,627	44,026	3,729	8.00%	3,729	122	454,564	454,564

3. 일별 광고효과

날짜	캠페인	노출수	도달수	클릭수	CTR	페이지 좋아요	좋아요 당 비용	차감금액	예산
2018-04-14	서울시 페이지 좋아요	6,932	6,364	615	8.87%	615	154	94,620	454,564
2018-04-15		9,373	8,847	750	8.00%	750	126	94,594	
2018-04-16		11,259	10,413	890	7.90%	890	104	92,813	
2018-04-17		9,211	8,806	686	7.45%	686	131	89,775	
2018-04-18		9,852	9,596	788	8.00%	788	105	82,762	
Total		46,627	44,026	3,729	8.00%	3,729	122	454,564	454,564

