

**서울시 소방학교 사이버교육센터  
홈페이지 사용법**

**2016년**

**서울특별시 소방학교  
인재개발과 사이버교육센터  
(<http://sobang.eseoul.go.kr>)**

# I 회원가입

## 1. 소방학교 사이버교육센터의 홈페이지를 방문합니다.

1) sobang.eseoul.go.kr

2) 행정포털에서 [업무데스크]▶▶[소방]▶▶사이버교육센터



## 2. 홈페이지 화면 우측 상단의 "회원가입"을 클릭합니다



### 3. 회원가입 화면에서 이용약관 및 개인정보 등에 동의합니다.

회원서비스

로그인 ▶

회원가입 ▶

아이디/비밀번호찾기 ▶

**교육과정소개**  
사이버교육센터  
신규과정에 대해 소개

**과정맛보기**  
클래스에니메이션으로  
진행되는 과정안내

## 회원가입

HOME > 회원서비스 > 회원가입

서울특별시소방학교 사이버교육센터를 방문해 주셔서 감사합니다.

회원가입하시기 전에 반드시 읽어 보시기 바랍니다.

단, 14세 미만의 회원가입을 허용하지 않습니다.

인쇄하기

#### 2 이용약관

##### 제1조(목적)

이 약관은 서울특별시소방학교 사이버교육센터에서 운영하는 공무원사이버교육센터(또는 공무원사이버교육센터를 공동활용하는 각 기관의 사이버교육센터: 이하 "센터"라 한다)에서 제공하는 인터넷 관련 서비스(이하 "서비스"라 한다)를 이용함에 있어 센터와 이용자의 권리·의무 및 책임사항을 규정함을 목적으로 합니다.

##### 제2조(정의)

- ① "센터"란 교육운영을 목적으로 집합교육/사이버교육을 관리하기 위한 컴퓨터시스템을 말하며 아울러 동 시스템을 운영하는 기관 및 부서의 의미로도 사용됩니다.
- ② "이용자"란 "센터"에 접속하여 이 약관에 따라 "센터"에서 제공하는 서비스를 받는 회원 및 비회원을 말합니다.
- ③ "회원"이라 함은 "센터"에 개인정보를 제공하여 회원등록을 한 자로서, "센터"의 정보를 지속적으로 제공받으며, "센터"가 제공하는 서비스를 계속적으로 이용할 수 있는 자를 말합니다.

위 약관에 동의합니다.

#### 2 개인정보 수집 이용에 대한 안내

서울특별시소방학교 사이버교육센터는 개인정보보호법 등 관련법령상의 개인정보보호 규정을 준수하며, 개인정보처리방침은 아래와 같습니다.

이 개인정보처리방침은 시행일로부터 적용되며, 법령 및 방침에 따른 변경내용의 추가, 삭제 및 정정이 있는 경우에는 변경사항의 시행 7일 전부터 공지사항을 통하여 고지할 것입니다.

##### 1. 조. 개인정보의 처리 목적

개인정보를 다음의 목적을 위해 처리합니다. 처리한 개인정보는 다음의 목적 이외의 용도로는 사용되지 않으며 이용 목적이 변경될 시에는 사전동의를 구할 예정입니다.

##### 가. 홈페이지 회원관리

회원가입 및 회원제 서비스 이용 및 제한적 본인 확인제에 따른 본인확인, 개인식별, 부정이용방지, 비인가 사용방지, 가입의사 확인, 만14세 미만 아동 개인정보 수집 시 법정대리인 동의여부 확인, 특정 법정대리인 본인확인, 분쟁 조정을 위한 기록보존, 불

개인정보 수집 및 이용에 동의합니다.

동의합니다.

동의하지 않습니다.

#### 4. 휴대폰 혹은 공공아이핀 인증절차를 순서에 따라 진행합니다.

### 회원서비스

- 로그인
- 회원가입
- 아이디/비밀번호찾기

**교육과정소개**  
사이버교육센터  
신규과정에 대해 소개

**과정맞보기**  
플래쉬메이선으로  
진행되는 과정안내

## 회원가입

HOME > 회원관리 > 회원가입

인터넷 상의 익명으로 인한 피해를 방지하기 위하여 실명확인 절차가 필요합니다.  
휴대폰 인증하기 또는 공공아이핀(I-PIN) 인증하기 버튼을 눌러주세요.

**휴대폰 인증**

휴대폰으로 가입인증을 받을 수 있습니다.

휴대폰 인증

**공공아이핀 인증**

공공아이핀으로 가입인증을 받을 수 있습니다.

공공아이핀 인증

#### 5. \* 표시된 항목은 반드시 입력합니다.

[로그인](#)

### 회원가입

---

**로그인정보**

생년월일	1964년 11월
* 아이디	<input type="text"/> ID 중복체크 <small>영문,숫자,특수문자(.)로 8~20자리</small>
* 비밀번호	<input type="password"/> 영문,숫자,특수문자(문자%*%+) 중 2가지 이상 혼용, 8~12자리 <span style="float: right;">비밀번호 작성방법</span>
* 비밀번호 확인	<input type="password"/> 비밀번호를 한번 더 입력하여 주십시오.

**개인정보**

* 이름	손삼수
직장전화	02 - <input type="text"/> - <input type="text"/>
* 휴대폰	010 - <input type="text"/> - <input type="text"/>
* 이메일	<input type="text"/>

**소속정보**


* 기관명	<input type="text"/> <span style="float: right;">검색</span>
* 직급명	<input type="text"/> <span style="float: right;">검색</span> <a href="#">(예) 관리관</a>
* 학력	- 선택 -
* 임용구분	- 선택 -
* 임용일	<input type="text"/> (예) 20100101
최종승진일	<input type="text"/> 현직급 승 (예) 20000101


회원가입
취소

1. 아이디 찾기

1) 이름과 생년월일을 입력합니다.

**회원서비스**

- 로그인
- 회원가입
- 아이디/비밀번호찾기
- 

**교육과정소개**  
사이버교육센터  
신규과정에 대해 소개
- 

**과정맞보기**  
플래쉬애니메이션으로  
진행되는 과정안내

HOME > 회원관리 > 아이디/비밀번호 찾기

### 아이디/비밀번호 찾기

아이디 찾기

이름

생년월일

(주민번호 앞6자리) 확인

비밀번호 찾기

아이디

이름

생년월일

(주민번호 앞6자리) 확인

2) 아래 화면은 결과입니다.

**아이디 찾기**



HOME > 회원관리 > 아이디/비밀번호 찾기

### 아이디/비밀번호 찾기

아이디 찾기

\* 고객님의 아이디는 **seij\*\*\*\*** 입니다.

추가 확인이 필요하시면 관리자에게 문의해주시기 바랍니다.

로그인 하기
비밀번호 찾기

## 2. 비밀번호 찾기

1) 아이디, 이름, 생년월일을 입력합니다.

### 회원서비스

- 로그인
- 회원가입
- 아이디/비밀번호찾기**
- 교육과정소개  
사이버교육센터  
신규과정에 대해 소개
- 과정맞보기  
플래쉬애니메이션으로  
진행되는 과정안내

## 아이디/비밀번호 찾기

HOME > 회원관리 > 아이디/비밀번호 찾기

#### 아이디 찾기

이름

생년월일

(주민번호 앞6자리)

확인

#### 비밀번호 찾기

아이디

이름

생년월일

(주민번호 앞6자리)


확인

2) 아래 화면은 결과입니다.

## 아이디/비밀번호 찾기

HOME > 회원관리 > 아이디/비밀번호 찾기

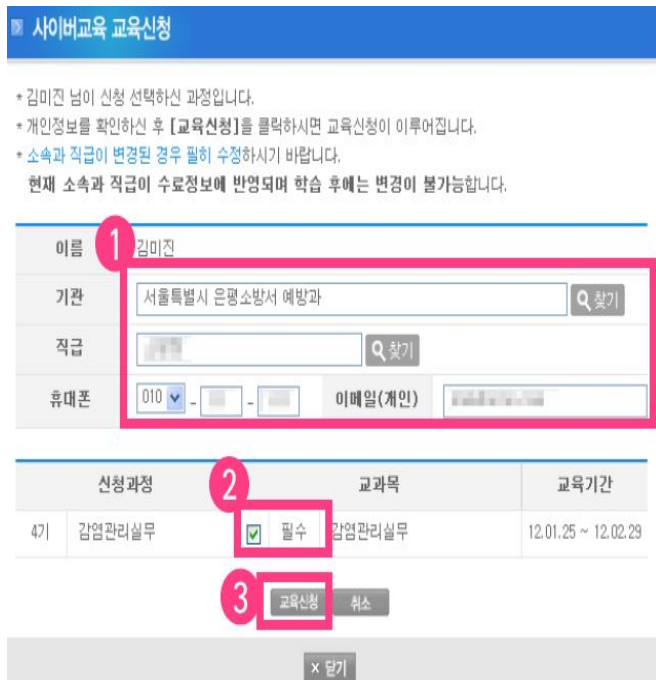
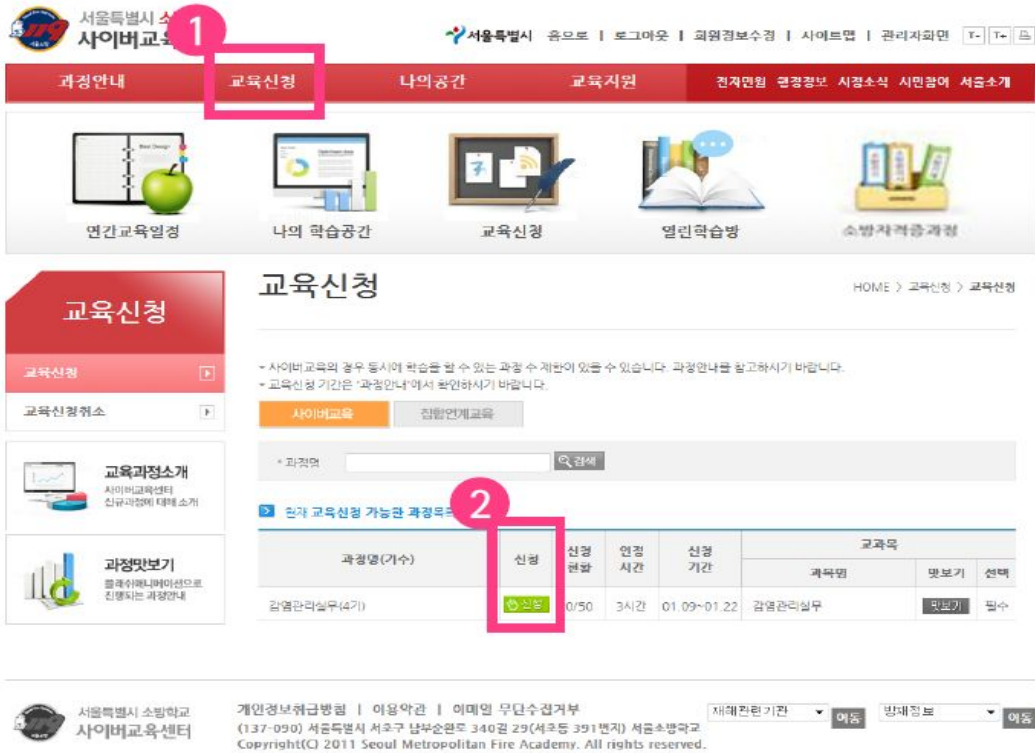
#### 비밀번호 찾기



\* 고객님의 비밀번호는 **\*\*\*\*\*** 입니다.  
추가 확인이 필요하시면 관리자에게 문의해주시기 바랍니다.

로그인 하기    비밀번호 문자전송

1. 홈페이지 상단의 [교육신청]을 클릭합니다.



1) 소속기관, 직급, 연락처 등 개인정보를 최신정보로 수정합니다.

2) [필수]로 선택된 과목은 전부 체크합니다.

3) 다시한번, 개인정보를 확인한 후 [교육신청]을 클릭합니다.

# IV

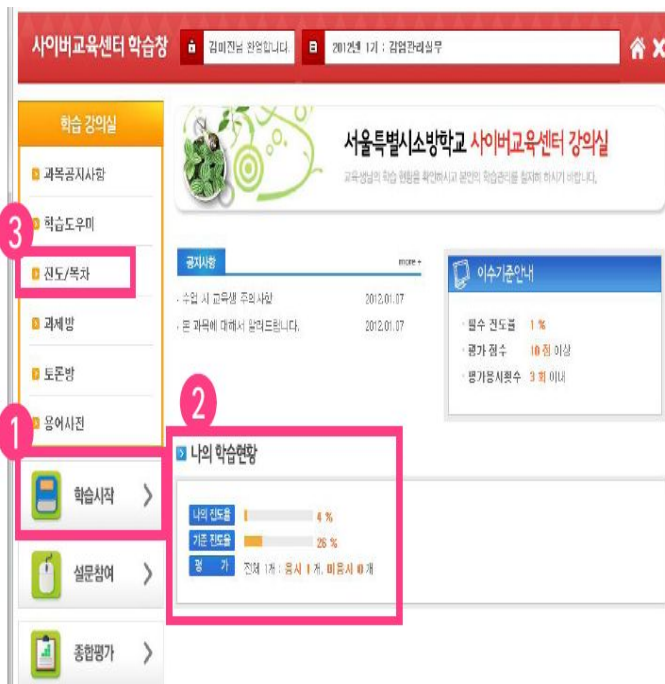
## 학습하기

### 1. 홈페이지 상단의 [나의 공간]을 클릭합니다.



1) 홈페이지 화면 상단의 [나의공간] 메뉴를 클릭합니다.

2) 홈페이지 화면 중간쯤 [나의 학습공간] ▶▶ [학습진행중인 과정]을 클릭합니다.



1) 학습창 좌측의 [학습시작]을 클릭하여 학습을 시작합니다.

2) [나의 학습현황]에서 각 과목의 학습진도율을 확인할 수 있습니다.

3) 학습창 좌측 메뉴 중 [진도/목차]를 클릭하여 진행 중인 과목의 학습목차(진도 진행현황)을 확인할 수 있습니다.