

2018~2022년도 중기지방재정계획

목 차

제 1 장 중기지방재정계획 개요

- 1. 중기지방재정계획 정의 및 근거 1
- 2. 중기지방재정계획 기본방향 1

제 2 장 규정여건 및 규정목표

- 1. 규정여건 3
- 2. 규정목표 5

제 3 장 일반회계 운용계획

- 1. 세입전망 6
- 2. 세출전망 12
- 3. 재정운용방향 및 자원배분 14

제 4 장 특별회계 운용계획

- 1. 특별회계 종류 15
- 2. 재정운용전망 15
- 3. 의료보호기금 특별회계 15
- 4. 주차장 특별회계 17

제 5 장 기금 운용계획

- 1. 기금 종류 20
- 2. 재정운용전망 21
- 3. 아동기금 22
- 4. 자활,장학금 등 서민생활안정기금 23
- 5. 노인복지기금 24
- 6. 성평등기금 25
- 7. 체육진흥기금 26
- 8. 한옥보전지원기금 27
- 9. 기후변화기금 28
- 10. 재난관리기금 29

목 차

11. 도로굴착복구기금	30
12. 공용청사건립기금	31
13. 중소기업육성기금	32
14. 재활용품판매대금 관리기금	33
15. 환경미화원 자녀학자금 대여기금	34
16. 사회투자기금	35
17. 식품진흥기금	36

제 6 장 분야별 정책방향 및 투자계획

1. 일반공공행정	37
2. 공공질서 및 안전	38
3. 교육	39
4. 문화 및 관광	40
5. 환경보호	41
6. 사회복지	42
7. 보건	43
8. 산업·중소기업	44
9. 수송 및 교통	45
10. 국토 및 지역개발	46
11. 예비비	47

제 7 장 주요사업 현황	49
---------------------	----

제1장 중기지방재정계획 개요

1. 중기지방재정계획 정의 및 근거

□ 개념

- 성북구의 발전 계획과 수요를 중·장기적으로 전망하여 반영한 다년도 예산으로 효율적인 자원배분을 통한 계획적인 지방재정 운용을 위해 수립하는 5년간 연동화 계획

□ 근거

- 지방재정법 제33조 (중기지방재정계획의 수립 등)

지방재정법 제33조 (중기지방재정계획의 수립 등)

- ① 지방자치단체의 장은 지방재정을 계획성 있게 운용하기 위하여 매년 다음 회계연도부터 5회계연도 이상의 기간에 대한 중기지방재정계획을 수립하여 예산안과 함께 지방의회에 제출하고, 회계연도 개시 30일 전까지 행정자치부장관에게 제출하여야 한다.
- ② 지방자치단체의 장은 중기지방재정계획을 수립하는 때에는 행정자치부장관이 정하는 계획수립 절차 등에 따라 그 중기지방재정계획이 관계 법령에 따른 국가계획 및 지역 계획과 연계되도록 하여야 한다.

- 지방재정법 제44조의2 (예산안의 첨부서류)
- 지방자치단체 예산편성 운용에 관한 규칙 제9조(투자사업비)

2. 중기지방재정계획 기본방향

□ 기본 방향

- 재정 수요 증가에 따른 자주재원 확충 노력 강화
- 소모성 경상경비 절감으로 투자가용 재원 최대한 확보
- 민선6기 공약사업 및 특화 전략·핵심과제 등 주요시책사업 추진을 위한 전략적 자원배분

□ 주요 내용

- 재정목표 : 지역발전 및 재정운용의 목표·전략 등 설정
- 재정전망 : 세입·세출 추계 및 투자가용 재원 판단
- 투자계획 : 분야별 정책방향 및 투자계획 수립

□ 작성대상 및 기준

- 작성대상 : 2018년 ~ 2022년 일반회계, 특별회계 및 기금
- 작성기준
 - 2018년 : 최근 5년간 최종예산을 참고하여 계획수립시점에서 전망한 2018년도 최종 예산안 전망 반영
 - 2019년 이후 : 2018년도 최종 예산안을 기준으로 성장률·증가율 반영 전망치 적용

□ 작성방법 : “2017~2021년 중기지방재정계획”, “2018년도 지방자치단체 예산편성 운영 기준 및 기금운용계획 수립기준”, “2017~2021년 국가재정운용계획” 참조

- 2018년 예산 : 계획수립 시점에서 전망한 2017년 본예산 전망 반영
- 2019년 이후 : 2018~2022년 국가재정운용계획상 전망치 기준 적용
 - 예산규모 : 2018년 경제성장률 2.9% 상승 전망
 - 세입예산
 - 지방세 및 세외수입 : 최근 5년간의 징수실적을 기초로 ±2% 범위내 계획
 - 의존재원 : 최근 수년간의 의존재원 확보실적 기초로 ±2% 범위내 계획
 - ※ 복지사업, 보육사업의 수요증대에 따라 국·시비 보조금의 증가추세에 따라 보조금으로 일부 가감 조정
 - 세출예산 : 기능별 분류체계인 13개 분야 계획
 - 인력운영비 및 기본경비 : 2018년 기준으로 인상분 반영
 - 사업비 : 특별한 요인이 없는 경우 예상 물가상승율(2%) 범위내 반영하고, 기타 민선6기 공약사업 등 주요 시책사업 추진에 우선적으로 적정 자원 배분

☞ 중기계획상의 예산규모와 의회제출 예산규모의 수치는 일치하지 않을 수 있음

보건·복지·노동	12.9%	공공질서·안전	4.2%	교육	11.7%
문화·체육·관광	Δ8.2%	일반·지방행정	10.0%	환경	Δ2.0%
농림·수산·식품	Δ0.1%	산업·중소기업에너지	Δ0.7%	SOC	Δ20.0%

제2장 구정여건 및 목표

1. 구정여건

일반현황

○ 인 구

(2017. 10. 31. 현재)

인구	인구구성		세대 수	세대당 인구
	남	여		
445,594명	217,307명 (48.8%)	228,287명 (51.2%)	187,565	2.38명

○ 면 적 : 24.58km² (서울시 전체면적의 4.06%, 자치구 평균면적 24.2km²)

(2017. 6. 30. 현재)

구분	합계	주 거 지 역				상업	공업	자 연 녹 지
		소 계	전용 주거	일반 주거	준주거			
면 적	24.58km ²	17.09	1.07	15.49	0.53	0.90	0	6.59
구성비	100%	69.5	4.4	63.0	2.1	3.7	0	26.8

※ 그린벨트 등 제한구역 : 5.31km²(21.6%)

○ 행정조직 : 1의회 5국 1단 2담당관 29과 1소(4과 1지소) 20개동

○ 기반시설 : 도로율 22%, 포장률 100%, 상수도보급률 100% 도시가스 보급률 94%

재정현황

○ 2017년도 재정 총괄

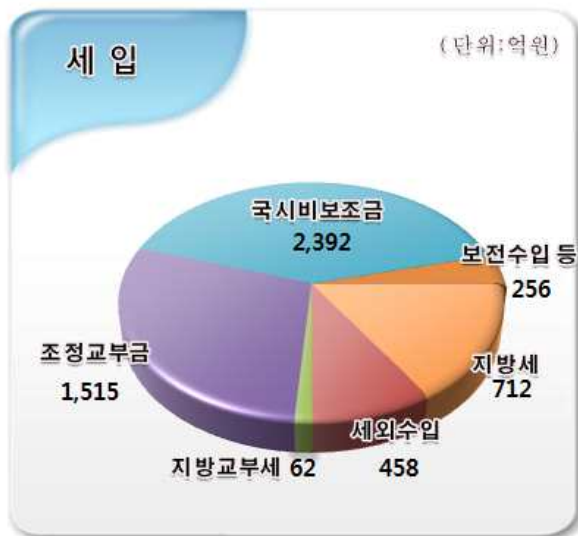
(단위 : 백만원)

구 분	금액	비율	비고
합 계	559,421	100%	
일반회계	539,672	96.5%	
특별회계	19,749	3.5%	

○ 2017년도 일반회계

(단위 : 백만원)

구 분	합 계	비 율	비 고
세 입	539,672	100%	
지방세	71,218	13.2%	
세외수입	45,805	8.5%	
지방교부세	6,225	1.2%	
조정교부금 등	151,540	28.1%	
보조금	239,280	44.3%	
보전수입 및 내부거래	25,604	2.8%	
세 출	539,672	100%	
정책사업비	412,989	76.5%	
행정운영경비	115,565	21.4%	
재무활동	5,721	0.1%	
예비비	5,397	1%	



[일반회계]

○ 2017년도 특별회계

(단위 : 백만원)

구 분	합 계	의료보호기금	주차장
세 입	19,749	475	19,274
세외수입	5,586	0	5,586
보 조 금	475	475	0
보전수입 및 내부거래	13,688	0	13,688
세 출	19,749	475	19,274
정책사업비	17,026	382	16,644
행정운영경비	2,723	93	2,630
재무활동	0	0	0

2. 구정목표

- 비 전 : 마음이 모여 마을이 되는 마을민주주의 성북
- 구정목표



제3장 일반회계 운용계획

1. 세입전망

□ 총괄

○ 징수실적

(단위 : 백만원)

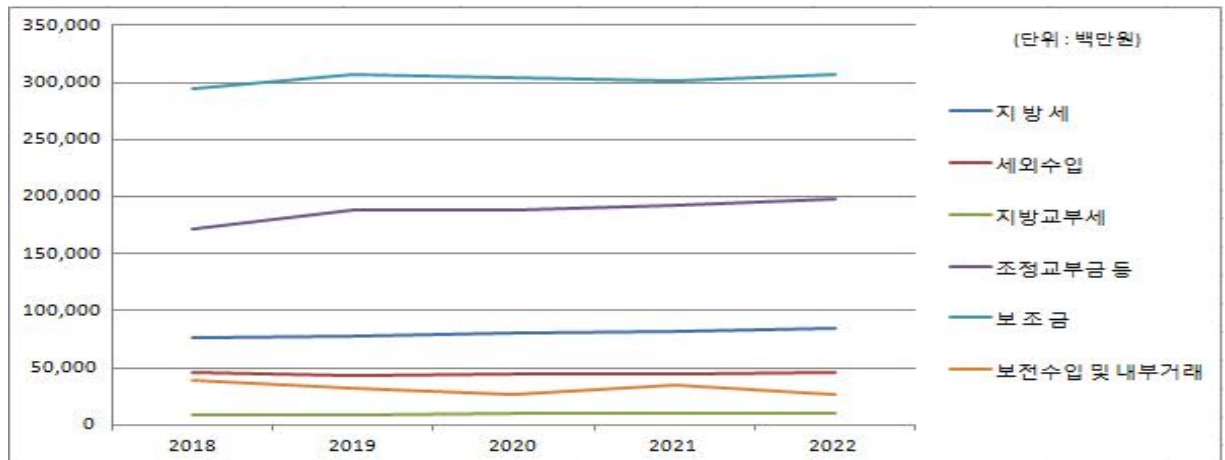
구분 \ 년도	2013	2014	2015	2016	2017
합 계	443,495	496,336	496,527	533,183	622,185
지방세	62,988	65,199	67,692	68,803	71,958
세외수입	69,524	45,737	44,874	48,829	54,891
조정교부금 및 재정보전금	117,675	124,390	124,369	155,744	180,708
보조금	186,083	217,173	220,810	228,048	258,183
지방교부세	7,225	6,253	6,253	5,126	8,246
보전수입	-	37,583	33,860	26,633	48,199

○ 징수전망

(단위 : 백만원)

구분 \ 년도	2018	2019	2020	2021	2022
합 계	635,057	657,650	651,262	664,709	672,453
지방세	75,777	77,763	79,807	81,908	84,068
세외수입	45,838	43,861	44,534	45,186	45,845
지방교부세	8,693	9,028	9,379	9,748	10,135
조정교부금 및 재정보전금	171,234	188,234	187,584	192,401	197,710
보조금	294,389	307,240	303,745	301,214	307,428
보전수입 및 내부거래	39,126	31,524	26,213	34,252	27,267

○ 2018~2022년 일반회계 연도별 세입 추이



□ 지방세 전망

○ 총괄

- 재산세

매년 개별공시지가 및 주택가격의 상승율이 2~3%에 이르고 건축물 신축가격기준액도 상승하여 부과분 재산세의 평균신장율은 2.5%로 전망되고, 공동재산세는 서울시에서 과거 5년 평균 배분액을 적용하여 매년 2.9% 증가 전망

- 등록면허세

2014년 등록면허세 등록분 정액 및 면허분 세율이 인상됨에 따라 상승세를 보이고 있으며, 연도별 특수 요인이 없는 이상 연평균 1.6% 증가 전망

- 지난년도 수입

경기부진으로 체납액이 증가하여 징수에 어려움은 있으나 체납 징수액이 전년도대비 증가하고 있으며 향후에도 체납처분 및 분양권 압류, 가택수색 등 새로운 기법 도입, 강력한 행정제재 등으로 징수활동을 강화하여 조정액과 징수액이 연평균 2% 증가 예상

○ 징수실적

(단위 : 백만원)

구분 \ 년도	2013	2014	2015	2016	2017
합 계	62,985	65,122	67,692	68,803	71,958
재 산 세	55,279	56,336	57,067	59,210	62,665
등록면허세(면허세)	7,089	8,233	9,427	8,899	8,562
지난년도수입	617	553	1,198	694	731

○ 징수전망

(단위 : 백만원)

구분 \ 년도	2018	2019	2020	2021	2022
합 계	75,778	77,764	79,807	81,907	84,068
재 산 세	66,466	68,300	70,185	72,121	74,112
등록면허세	8,701	8,841	8,987	9,139	9,296
지난년도수입	611	623	635	647	660

□ 세외수입 전망

○ 총괄

- 경상적 세외수입은 문화재단으로의 세입이관 및 국·시유재산 관리전환(구→자산관리공사)에 따라 사용료, 재산임대수입 등이 '13년 감소 이후 큰 변동 없이 비슷한 추세로 증가가 예상되며, 16년도부터 쓰레기처리봉투 판매수수료 및 음식물처리수수료의 전액 세입반영으로 인해 세외수입 규모가 증가하였으나 전액 폐기물처리를 위한 수집운반비용으로 지출되어 구 재정에 큰 증가요인으로 보기는 어려움
- 임시적 세외수입은 '14~'17년 재개발지역 부지매각으로 재산매각수입이 일시적으로 증가하였으나 '18년 이후에는 차차 감소할 것으로 전망되며, 순세계잉여금이 '14년부터 보전수입으로 별도 편성되어 임시적 세외수입 감소

○ 징수실적

(단위 : 백만원)

구분 \ 년도	2013	2014	2015	2016	2017
세외수입 합계	69,524	45,737	44,874	48,829	54,891
경상적 세외수입	26,015	27,358	28,338	33,925	36,053
임시적 세외수입	43,509	18,379	16,536	14,904	18,838

○ 세외수입 과목별 징수실적

(단위 : 백만원)

구분	2013	2014	2015	2016	2017
세외수입 합계	69,524	45,737	43,449	51,725	54,891
(전년대비증가율)	1.1%	△34.2%	△5%	19%	6.1%
경상적 세외수입	26,015	27,358	27,966	35,020	36,053
(전년대비증가율)	△1.9%	5.2%	2.2%	25.2%	2.9%
재산임대수입	478	638	508	548	540
사용료수입	11,647	11,909	12,249	12,318	11,369
수수료수입	2,808	3,099	3,227	8,208	9,566
사업수입	353	356	369	415	335
징수교부금	9,537	9,851	10,331	12,006	12,062
이자수입	1,192	1,504	1,282	1,525	2,181
임시적 세외수입	43,509	18,379	15,483	16,704	18,838
(전년대비증가율)	2.9%	△57.8%	△15.7%	7.9%	12.8%
재산매각수입	5,417	10,312	7,910	7,740	11,335
순세계잉여금	11,431	-	-	-	-
이월금	17,924	-	-	-	-
부담금	199	59	95	36	51
기타수입	-	-	2,937	2,218	2,452
지난년도수입	4,118	4,365	1,365	3,309	1,862

○ 징수전망

(단위 : 백만원)

구분 \ 년도	2018	2019	2020	2021	2022
세외수입 합계	45,838	43,861	44,534	45,187	45,845
경상적 세외수입	36,305	36,887	37,467	38,067	38,681
임시적 세외수입	9,533	6,974	7,067	7,120	7,164

○ 세외수입 과목별 징수전망

(단위 : 백만원)

구분	계	2018	2019	2020	2021	2022
세외수입 합계	225,265	45,838	43,861	44,534	45,187	45,845
(전년대비 증가율)		△16.5%	△4.3%	1.5%	1.5%	1.5%
경상적 세외수입	187,407	36,305	36,887	37,467	38,067	38,681
(전년대비증가율)		1.8%	0.9%	0.9%	1%	1%
재산임대 수입	2,887	554	566	577	589	601
사용료 수입	63,720	12,250	12,492	12,739	12,992	13,247
수수료 수입	50,845	10,156	10,172	10,172	10,172	10,173
사업 수입	1,727	345	345	345	346	346
징수 교부금	60,126	11,385	11,694	12,014	12,345	12,688
이자 수입	8,101	1,615	1,617	1,620	1,623	1,626
임시적 세외수입	37,858	9,533	6,974	7,067	7,120	7,164
(전년대비 증가율)		△24.4%	△0.1%	△0.1%	△1.2%	△0.1%
재산매각 수입	4,407	2,927	370	370	370	370
부담금	350	70	70	70	70	70
과징금및과태료등	13,484	2,639	2,667	2,696	2,726	2,756
기타수입	4,104	804	817	831	834	818
지난년도 수입	15,513	3,093	3,050	3,100	3,120	3,150

□ 의존재원 전망

○ 총괄

- 조정교부금

지방자치법 시행령 개정으로 조정교부금의 재원이 취득세에서 보통세로 전환되었고 최근 5년간 보통세가 취득세보다 평균 신장률이 높은 점으로 미루어 볼 때, 보통세로의 재원변경은 향후 자치구 재정운영의 안정성 확보는 물론 2016년부터 조정교부금 재원이 보통세의 21%에서 22.6%로 상향되어 매년 점진적으로 증가될 것으로 전망

- 재정보전금

지방교부세법 개정(2010.1.1 시행)으로 부동산교부세가 기존 세수감소분 우선 보전에서 전액을 지방자치단체에 균형재원으로 배분하게 되어, 서울시가 행정자치부로부터 거래세 감소분으로 보전 받은 부동산교부세 50%를 자치구에 더 이상 배분하지 못하게 됨에 따라 2012년도는 전년 대비 30% 감소하였고, 2013년부터 조정교부금 재원 변경에 따른 세목교환분 재정보전금 미지급에 따라 보전금이 73%(△38억) 대폭 감소한 후 13년 이후부터 이 추세를 유지할 전망

- 국·시비보조금

국·시비보조금은 기초연금, 영유아 보육료 증가 및 아동수당 등 국·시비 보조사업이 확대됨에 따라 지속적으로 증가할 것으로 보이며, 대다수 사업이 정률보조사업이라 국·시비 보조금에 맞게 구비도 매칭비율에 따라 의무적으로 편성해야 하므로 구 재정부담을 가중시키는 요인으로 작용할 것으로 전망

○ 의존재원 징수실적

(단위 : 백만원)

구분 \ 년도	2013	2014	2015	2016	2017
합 계	310,983	347,816	367,142	388,918	442,179
지방교부세	7,225	6,253	4,922	5,126	8,246
조정교부금 및 재정보전금	117,675	124,390	124,410	155,744	175,750
조정교부금	115,625	122,842	123,041	154,434	174,483
재정보전금	2,050	1,548	1,369	1,310	1,267
보 조 금	186,083	217,173	237,810	228,048	258,183
국고보조금	79,824	108,938	124,537	125,413	136,711
시비보조금	106,259	108,235	113,273	102,635	122,472

○ 의존재원 징수전망

(단위 : 백만원)

구분 \ 년도	2018	2019	2020	2021	2022
합 계	474,316	504,502	500,707	503,363	515,273
지방교부세	8,693	9,027	9,379	9,748	10,135
조정교부금 및 재정보전금	171,234	188,234	187,584	192,401	197,709
조정교부금	170,000	187,000	186,350	191,167	196,475
재정보전금	1,234	1,234	1,234	1,234	1,234
보 조 금	294,389	307,240	303,745	301,214	307,428
국고보조금	167,971	176,751	168,010	160,195	160,750
시비보조금	126,418	130,490	135,734	141,019	146,678

□ 보전수입 및 내부거래 등 전망

○ 총 괄

- 2014년 예산편성 운영기준이 개정되어 기존 세외수입에 포함되었던 순세계잉여금, 전년도 이월금 등이 '보전수입 및 내부거래' 예산과목으로 별도 편성

○ 징수실적

(단위 : 백만원)

구분 \ 년도	2013	2014	2015	2016	2017
보전수입 등 합계	-	-	37,584	29,706	26,663
잉여금	-	-	10,481	14,782	20,044
전년도이월금	-	-	24,103	14,924	6,619
내부거래	-	-	3,000	0	0

○ 징수전망

(단위 : 백만원)

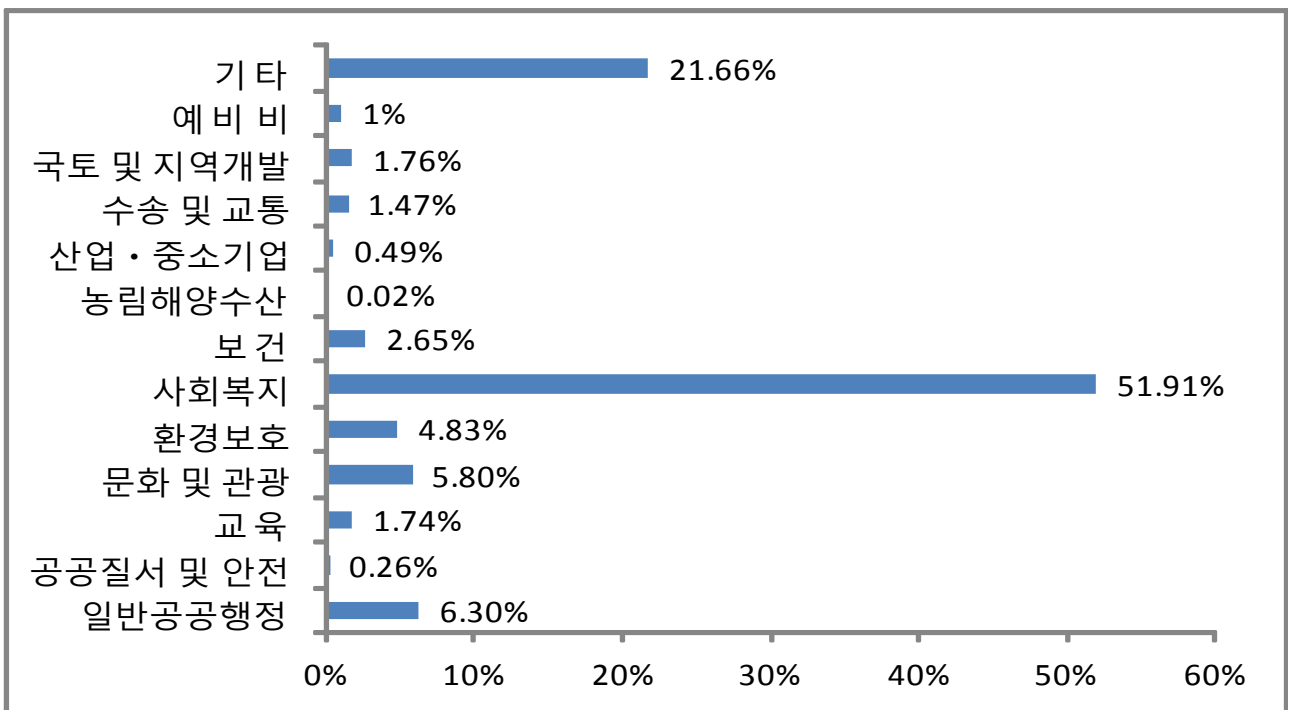
구분 \ 년도	2018	2019	2020	2021	2022
보전수입 등 합계	39,126	31,523	26,213	34,251	27,266
잉여금	33,251	25,480	19,993	27,845	20,665
전년도이월금	5,875	6,043	6,220	6,406	6,601

2. 세출전망

□ 총괄

○ 최근 3년간 지출총액은 1조 4,970억원으로 이 중 사회복지비가 52.8%, 행정운영 경비 등이 7.24%의 비중을 차지하였으며 자체수입은 크게 증가하지 않는 상황에서 2013년 무상보육, 2014년 기초연금, 2015년 맞춤형 급여 시행 및 2018년 아동수당 등 급격히 늘어나는 보편적 복지사업 지출을 충당하기 위해 상대적으로 수송 및 교통, 국토 및 지역개발 예산 비중이 지속적으로 감소하는 추세

○ 2018~2022년 분야별 평균 지출율



○ 일반회계 분야별 세출전망

(단위 : 백만원)

구분	계	2018	2019	2020	2021	2022	평균 증감율	
세입 합계	3,281,131	635,057	657,650	651,262	664,709	672,453	1.4%	
세출 합계	3,281,131	635,057	657,650	651,262	664,709	672,453	1.4%	
행정 운영 경비	소 계	598,920	133,905	138,249	142,119	146,081	150,040	2.9%
	인력운영비	559,618	125,287	129,600	133,407	137,308	141,200	3%
	기본경비	39,302	8,618	8,649	8,712	8,773	8,840	0.6%
재무활동	28,905	5,041	5,071	5,101	5,131	2,106	0.9%	
예비비	27,620	6,351	6,577	6,513	6,647	6,725	1.5%	
사업비	2,106,507	489,760	507,753	497,529	506,850	513,582	1.2%	

○ 지난연도 기능별 배분실적

(단위 : 백만원)

구 분	2015		2016		2017	
	금액	비율	금액	비율	금액	비율
합 계	459,584	100%	497,841	100%	539,672	100%
일반공공행정	31,651	6.89%	33,628	6.75%	34,271	6.30%
공공질서 및 안전	1,305	0.28%	1,347	0.27%	1,407	0.26%
교육	8,172	1.78%	8,506	1.71%	8,124	1.54%
문화 및 관광	13,271	2.89%	15,593	3.13%	17,114	3.39%
환경보호	15,359	3.34%	23,200	4.66%	41,043	6.21%
사회복지	249,447	54.28%	260,101	52.25%	278,434	51.94%
보건	13,267	2.89%	13,582	2.73%	15,999	3.07%
농림해양수산	109	0.02%	144	0.03%	122	0.02%
산업·중소기업	1,634	0.36%	2,282	0.46%	1,783	0.32%
수송 및 교통	5,637	1.23%	6,876	1.38%	10,823	2.42%
국토 및 지역개발	6,096	1.33%	11,836	2.38%	9,587	1.83%
예비비	4,596	1.00%	4,978	1.00%	5,397	1.00%
기타	109,040	23.73%	115,768	23.25%	115,568	21.70%

○ 기능별 자원배분 계획

(단위 : 백만원)

구 분	합 계		2018	2019	2020	2021	2022
	금액	비율					
소 계	3,281,131	100%	635,057	657,650	651,262	664,709	672,453
일반공공행정	209,705	6.3%	46,412	39,727	40,031	40,346	43,189
공공질서 및 안전	9,157	0.26%	1,731	1,781	1,831	1,882	1,932
교육	57,055	1.74%	10,939	11,160	11,403	11,649	11,904
문화 및 관광	190,317	5.80%	33,857	51,308	35,837	34,310	35,005
환경보호	158,557	4.83%	29,447	31,377	31,424	32,967	33,342
사회복지	1,703,135	51.91%	327,341	337,485	341,289	349,130	347,890
보건	86,801	2.65%	16,342	17,341	17,572	17,747	17,799
농림해양수산	635	0.02%	127	127	127	127	127
산업·중소기업	16,084	0.49%	3,985	2,998	3,012	3,032	3,057
수송 및 교통	48,305	1.47%	9,535	9,438	9,574	9,782	9,976
국토 및 지역개발	57,868	1.76%	15,016	10,027	10,477	10,944	11,404
예비비	32,813	1.00%	6,351	6,577	6,513	6,647	6,725
기타	710,699	21.66%	133,974	138,304	142,172	146,146	150,103

3. 재정운용방향 및 자원배분

□ 재정운용 기본방향

- 민선 6기 “구정운영 4개년 기본계획”에 따른 전략적 자원배분
- “마음이 모여 마을이 되는 마을민주주의 동행성북” 건설이라는 구정목표에 따라 사업 우선순위 선정
- 재정 수요 증가에 따른 자주재원 확충 노력 강화

□ 자원배분 계획(일반회계, 특별회계, 기금)

○ 회계별 자원배분 계획

(단위 : 백만원)

구 분	중기 재정계획						비중 (%)	연평균 증가율
	합 계	2018	2019	2020	2021	2022		
합 계	3,486,135	674,546	697,561	692,132	706,555	715,341	100	1.5%
일반회계	3,281,131	635,057	657,650	651,262	664,709	672,453	93.9	1.4%
특별회계	103,714	20,334	20,507	20,717	20,939	21,217	3.5	1.1%
기 금	101,290	19,155	19,404	20,153	20,907	21,671	2.6	3.1%

○ 지출성격별 자원배분 계획

(단위 : 백만원)

구 분	2018	2019	2020	2021	2022	연평균 증가율
<의무지출>	490,724	510,828	508,917	519,361	524,487	1.7%
일반회계	485,764	505,656	503,527	513,757	518,663	1.2%
법정의무	150,982	152,575	156,351	160,616	167,553	2.6%
보조의무	334,782	353,081	347,176	353,141	351,110	1.2%
특별회계	3,396	3,489	3,586	3,672	3,760	2.6%
기금	1,564	1,683	1,805	1,932	2,064	7.2%
<재량지출>	183,821	186,732	183,214	187,195	190,855	0.9%
일반회계	149,293	151,994	147,736	150,952	153,791	0.7%
특별회계	16,937	17,017	17,131	17,267	17,457	0.8%
기금	17,591	17,721	18,347	18,976	19,607	2.7%

제4장 특별회계 운용계획

1. 특별회계 종류

명 칭	설 치 근 거	설 치 목 적
의료보호기금 특별회계	구 조례 제191호 (1992. 9. 9)	저소득주민 의료보호사업 운영
주차장 특별회계	구 조례 제479호 (1998. 9. 22)	주차시설 확충재원 안정적 확보

2. 재정운용전망

(단위 :백만원)

구 분	계	2018	2019	2020	2021	2022
합 계	101,806	19,749	20,047	20,353	20,667	20,990
의료보호기금 특별회계	2,445	475	482	489	496	503
주차장 특별회계	99,361	19,274	19,565	19,864	20,171	20,487

3. 의료보호기금 특별회계

□ 주요현황 (2017. 10. 31. 현재)

○ 의료급여대상자 현황

계		1종 보호대상자		2종 보호대상자		시설수급자	타법대상자	
세대	인원	세대	인원	세대	인원	인원	세대	인원
7,655	11,404	5,480	6,471	1,799	4,021	346	376	566

○ 의료급여진료기관 현황

계	1차진료기관(외래)	2차진료기관(입원)	3차진료기관(특수)
528	514 (의원:247, 치과:149, 한의원:117, 보건소:1)	13 (치과:1, 일반:12)	1 (고대병원)

○ 의료급여대상자 진료비 본인부담 기준

구 분	외래			입원
	1차 진료기관 이용	2차 진료기관 이용	3차 진료기관 이용	
1 종	진료당 1,500원	진료당 2,000원	진료당 2,500원	무료
2 종	진료당 1,500원	급여 비용의 15%		급여비용의 10%

□ 추진방향

- 의료급여 대상자 의료보호 대불금 상환금액 분납 확대
- 의료급여법 개정에 따른 급여수급권자 자격관리 철저

□ 주요계획지표

구 분	단위	계	2018	2019	2020	2021	2022
의료급여 대상자 합계	가구	42,585	7,743	8,130	8,517	8,904	9,291
	명	60,755	11,561	11,856	12,151	12,446	12,741
1 종	가구	30,275	5,505	5,780	6,055	6,330	6,605
	명	34,315	6,537	6,700	6,863	7,026	7,189
2 종	가구	10,160	1,848	1,940	2,032	2,124	2,216
	명	21,300	4,052	4,156	4,260	4,364	4,468
기 타	가구	2,150	390	410	430	450	470
	명	5,140	972	1,000	1,028	1,056	1,084

□ 재정운용계획

- 운용실적

(단위 : 백만원)

구 분	계	2013	2014	2015	2016	2017
예 산 현 액	3,023	561	645	554	658	605
세입 결산액	3,054	638	682	569	587	578
세외수입	481	162	164	96	35	24
경상적 세외수입	15	2	4	3	3	3
임시적 세외수입	466	160	160	93	32	21
보 조 금	2,445	476	390	473	552	554
세출 결산액	2,674	511	365	547	646	605
정책사업비	1,961	368	311	374	463	445
행정운영경비	389	58	54	92	76	109
재 무 활 동	452	85	128	81	107	51

○ 재정전망

(단위 : 백만원)

구 분	계	2018	2019	2020	2021	2022
세 입	2,818	534	545	568	580	591
보 조 금	2,818	534	545	568	580	591
보전수입 및 내부거래	0	0	0	0	0	0
세 출	2,818	534	545	568	580	591
정 책 사 업 비	2,270	429	438	458	468	477
행 정 운 영 경 비	548	105	107	110	112	114
재 무 활 동	0	0	0	0	0	0

4. 주차장 특별회계

주요연혁

- 1993. 1. 1. 주차시설 확충 재원의 안정적 확보를 위해 설치
- 1998. 8.21. 예산긴축 및 부족재원 확보를 위해 폐지
- 2001. 1. 1. 재설치

운용방향

- 주거지역 내 친환경 테마주차장 건설 확대로 지역주민 주차난 해소
- 이면도로 정비로 도로기능 회복 및 교통 처리능력 제고
- 도로·공원·하천 등 공공용지 활용을 통한 주차시설 확충

주요 계획지표

- 자동차현황

(2017. 10. 31. 현재)

구 분	계	승용차	승합차	화물차	특수차(기타)
자동차수	117,421	100,110	5,838	11,352	121
비 율(%)	100	85.2	5	9.7	0.1

○ 주차시설현황

구 분	계	건축물부설	민영노외	공영주차장	거주자우선주차	그린파킹
주차장수	13,352	12,496	88	13	179	476
비 율(%)	100	94.3	0.7	0.1	1.3	3.6

□ 재정운용계획

○ 운용실적

(단위 : 백만원)

구 분	계	2013	2014	2015	2016	2017
예산 현액	99,206	22,528	22,986	19,808	17,221	16,663
세입 결산액	101,354	23,516	24,145	19,809	17,221	16,663
세외수입	64,346	23,361	23,989	5,723	5,591	5,682
경상적 세외수입	16,984	3,366	3,471	3,341	3,362	3,444
임시적 세외수입	47,362	19,995	20,518	2,382	2,229	2,238
보 조 금	747	155	156	159	139	138
보전수입 및 내부거래	0	0	0	0	11,491	10,843
세출 결산액	67,326	4,035	9,598	19,809	17,221	16,663
정책사업비	54,398	3,470	4,704	17,425	14,723	14,076
행정운영경비	9,844	533	1,864	2,362	2,498	2,587
재무활동	3,084	32	3,030	22	0	0

○ 재정전망

(단위 : 백만원)

구 분		계	2018	2019	2020	2021	2022
세입전망액		100,895	19,799	19,962	20,149	20,359	20,626
세 외 수 입		29,268	5,803	5,828	5,853	5,879	5,905
	경상적 세외수입	17,835	3,573	3,570	3,567	3,564	3,561
	임시적 세외수입	11,430	2,230	2,257	2,285	2,314	2,344
보 조 금		0	0	0	0	0	0
보전수입 및 내부거래		71,627	13,996	14,134	14,296	14,480	14,721
세출전망액		100,895	19,799	19,962	20,149	20,359	20,626
정책사업비 합계		86,370	17,041	17,133	17,246	17,380	17,570
주차장 건설 및 교통량 조사	주차장 건설	22,570	4,513	4,515	4,515	4,513	4,514
	담장허물어주차장 만들기 사업	1,217	227	239	249	251	251
	교차로 통행량조사	18	3	3	4	4	4
	유희지 활용 주차장 조성	699	131	142	142	142	142
주차 관리 체계 구축	불법주정차 단속	5,997	1,152	1,157	1,192	1,228	1,268
	주정차 위반 과태료 부과징수	1,765	337	342	351	362	373
	차량 견인 및 주차장 관리	15,120	2,977	2,987	2,996	3,034	3,126
	예 비 비	38,984	7,701	7,748	7,797	7,846	7,892
행정운영경비		14,525	2,758	2,829	2,903	2,979	3,056
	인력운영비	14,385	2,732	2,802	2,875	2,950	3,026
	기 본 경 비	140	26	27	28	29	30
재무활동비		0	0	0	0	0	0

제5장 기금 운용계획

1. 기금 종류

명 칭	설 치 근 거 (설치일자)	설 치 목 적
아동기금	구 조례 제28조 (2016. 12. 29)	아동의 육성과 보호, 활동지원 및 복지증진, 사회참여 확대
자활, 청소년 등 서민생활안정기금	구 조례 제16조 (2010. 12. 24)	저소득 주민과 자녀의 학자금 지원 및 수급자, 차상위 계층의 자활지원을 통한 복지증진등
노인복지기금	구 조례 제17조 (1996. 11. 16)	노인의 복지증진 및 지역사회 발전에 기여
성평등기금	구 조례 제18조 (2004. 10. 11)	성평등의 촉진, 여성의 사회참여 확대와 인권보호 등
체육진흥기금	구 조례 제14조 (2003. 3. 17)	생활체육 활성화 및 구민 체육활동을 위한 각종 사업지원
한옥보전지원기금	구 조례 제25조 (2012. 12. 31)	보존가치가 있는 등록한옥을 효율적으로 지원
기후변화기금	구 조례 제26조 (2013. 9. 26)	온실가스 감축 등 기후변화대응 시책 추진을 위해 필요한 재원 확보
재난관리기금	구 조례 제15조 (1999. 1. 16)	재난예방 및 재난발생시 응급조치
도로굴착복구기금	구 조례 제23조 (1999. 1. 16)	굴착도로의 신속한 복구 및 사후관리
공용청사건립기금	구 조례 제13조 (1995. 3. 6)	공용청사 건립재원의 안정적인 확보
중소기업육성기금	구 조례 제20조 (1993. 7. 7)	중소기업의 육성발전에 필요한 자금확보 운영
재활용품판매대금 관리기금	구 조례 제22조 (1995. 1. 10)	재활용을 통한 자원절약과 쓰레기감량
환경미화원자녀학자금 대여기금	구 조례 제21조 (1991. 4. 8)	환경미화원 자녀학자금 대여
사회투자기금	구 조례 제27조 (2015. 9. 30)	사회적경제 조직의 역량강화 및 성장지원
식품진흥기금	구 조례 제19조 (2001. 3. 5)	식품위생 및 주민건강 증진

2. 재정운용전망

(단위 :백만원)

구 분	계	2018	2019	2020	2021	2022
합 계	101,291	19,155	19,404	20,153	20,908	21,671
아동기금	2,076	211	313	415	517	621
자활, 청소년등 서민생활안정기금	18,759	3,731	3,742	3,752	3,762	3,772
노인복지기금	3,878	908	842	776	709	643
한옥보전지원기금	650	130	130	130	130	130
성평등기금	4,526	816	859	904	950	997
체육진흥기금	3,252	596	656	661	667	672
기후변화기금	500	100	100	100	100	100
재난관리기금	9,048	1,564	1,683	1,805	1,932	2,064
도로굴착복구기금	9,993	2,095	2,051	2,001	1,949	1,897
공용청사건립기금	20,648	3,106	3,577	4,116	4,655	5,194
중소기업육성기금	14,527	3,194	2,809	2,825	2,841	2,858
재활용품판매대금관리 기금	130	40	26	24	21	19
환경미화원자녀학자금 대여기금	7,099	1,370	1,394	1,419	1,445	1,471
사회투자기금	2,820	617	546	549	553	556
식품진흥기금	3,385	677	677	677	677	677

3. 아동기금

□ 재정운용계획

○ 운용실적

(단위 : 백만원)

구 분	계	2013	2014	2015	2016	2017
세입 결산액	110	-	-	-	-	110
세외수입	10					10
경상적 세외수입	0					0
임시적 세외수입	10					10
보조금	0					0
보전수입 및 내부거래	100					100
세출 결산액	110	-	-	-	-	110
정책사업비	0					0
행정운영경비	0					0
재무활동	110					110

○ 재정전망

(단위 : 백만원)

구 분	계	2018	2019	2020	2021	2022
세입	2,077	211	313	415	517	621
세외수입	11	1	2	2	2	4
보조금	0	0	0	0	0	0
보전수입 및 내부거래	2,066	210	311	413	515	617
세출	2,077	211	313	415	517	621
정책사업비	0	0	0	0	0	0
행정운영경비	0	0	0	0	0	0
재무활동	2,077	211	313	415	517	621

4. 자활, 장학금 등 서민생활안정기금

□ 재정운용계획

○ 운용실적

(단위 : 백만원)

구 분	계	2013	2014	2015	2016	2017
세입 결산액	17,963	3,417	3,518	3,506	3,740	3,782
세외수입	543	39	166	32	231	75
경상적 세외수입	465	18	122	32	218	75
임시적 세외수입	78	21	44	0	13	0
보조금	0	0	0	0	0	0
보전수입 및 내부거래	17,420	3,378	3,352	3,474	3,509	3,707
세출 결산액	17,963	3,417	3,518	3,506	3,740	3,782
정책사업비	355	65	61	63	40	126
행정운영경비	2	0	0	0	1	1
재무활동	17,606	3,352	3,457	3,443	3,699	3,655

○ 재정전망

(단위 : 백만원)

구 분	계	2018	2019	2020	2021	2022
세입	18,760	3,731	3,742	3,752	3,763	3,772
세외수입	346	70	70	69	69	68
보조금	0	0	0	0	0	0
보전수입 및 내부거래	18,414	3,661	3,672	3,683	3,694	3,704
세출	18,760	3,731	3,742	3,752	3,763	3,772
정책사업비	18,760	3,731	3,742	3,752	3,763	3,772
행정운영경비	0	0	0	0	0	0
재무활동	0	0	0	0	0	0

5. 노인 복지기금

□ 재정운용계획

○ 운용실적

(단위 : 백만원)

구 분	계	2013	2014	2015	2016	2017
세입 결산액	6,198	1,338	1,326	1,290	1,253	991
세외수입	156	41	36	29	28	22
경상적 세외수입	156	41	36	29	28	22
임시적 세외수입	0	0	0	0	0	0
보조금	0	0	0	0	0	0
보전수입 및 내부거래	6,042	1,297	1,290	1,261	1,225	969
세출 결산액	6,198	1,338	1,326	1,290	1,253	991
정책사업비	863	48	64	66	584	101
행정운영경비	2	0	0	0	1	1
재무활동	5,333	1,290	1,262	1,224	668	889

○ 재정전망

(단위 : 백만원)

구 분	계	2018	2019	2020	2021	2022
세입	3,877	908	842	775	709	643
세외수입	90	18	18	18	18	18
보조금	0	0	0	0	0	0
보전수입 및 내부거래	3,787	890	824	757	691	625
세출	3,877	908	842	775	709	643
정책사업비	423	85	85	84	84	85
행정운영경비	0	0	0	0	0	0
재무활동	3,454	823	757	691	625	558

6. 성평등기금

□ 재정운용계획

○ 운용실적

(단위 : 백만원)

구 분	계	2013	2014	2015	2016	2017
세입 결산액	3,573	658	697	726	740	752
세외수입	178	85	39	29	13	12
경상적 세외수입	128	35	39	29	13	12
임시적 세외수입	50	50	0	0	0	0
보조금	0	0	0	0	0	0
보전수입 및 내부거래	3,395	573	658	697	727	740
세출 결산액	3,573	658	697	726	740	752
정책사업비	0	0	0	0	0	0
행정운영경비	0	0	0	0	0	0
재무활동	3,573	658	697	726	740	752

○ 재정전망

(단위 : 백만원)

구 분	계	2018	2019	2020	2021	2022
세입	4,525	816	859	904	949	997
세외수입	84	14	15	17	18	20
보조금	0	0	0	0	0	0
보전수입 및 내부거래	4,441	802	844	887	931	977
세출	4,525	816	859	904	949	997
정책사업비	110	22	22	22	22	22
행정운영경비	0	0	0	0	0	0
재무활동	4,415	794	837	882	927	975

7. 체육진흥기금

□ 재정운용계획

○ 운용실적

(단위 : 백만원)

구 분	계	2013	2014	2015	2016	2017
세입 결산액	3,282	1,031	758	363	472	658
세외수입	1,863	310	340	268	1	0
경상적 세외수입	63	22	20	15	1	5
임시적 세외수입	1,800	288	320	253	460	479
보조금	0	0	0	0	0	0
보전수입 및 내부거래	1,419	721	418	95	11	174
세출 결산액	3,282	1,031	758	363	472	658
정책사업비	2,450	613	654	363	279	541
행정운영경비	20	0	0	0	3	17
재무활동	812	418	104	0	190	100

○ 재정전망

(단위 : 백만원)

구 분	계	2018	2019	2020	2021	2022
세입	3,252	596	656	661	667	672
세외수입	2,520	496	506	506	506	506
보조금	0	0	0	0	0	0
보전수입 및 내부거래	732	100	150	155	161	166
세출	3,252	596	656	661	667	672
정책사업비	2,446	446	500	500	500	500
행정운영경비	0	0	0	0	0	0
재무활동	806	150	156	161	167	172

8. 한옥보전지원기금

□ 재정운용계획

○ 운용실적

(단위 : 백만원)

구 분	계	2013	2014	2015	2016	2017
세입 결산액	453	-	100	103	90	160
세외수입	6		0	2	2	2
경상적 세외수입	6		0	2	2	2
임시적 세외수입	0		0	0	0	0
보조금	0		0	0	0	0
보전수입 및 내부거래	447		100	103	88	156
세출 결산액	453	-	100	103	90	160
정책사업비	203		0	0	72	131
행정운영경비	0		0	0	0	0
재무활동	250		100	103	18	29

○ 재정전망

(단위 : 백만원)

구 분	계	2018	2019	2020	2021	2022
세입	650	130	130	130	130	130
세외수입	10	2	2	2	2	2
보조금	0	0	0	0	0	0
보전수입 및 내부거래	640	128	128	128	128	128
세출	650	130	130	130	130	130
정책사업비	500	100	100	100	100	100
행정운영경비	0	0	0	0	0	0
재무활동	150	30	30	30	30	30

9. 기후변화기금

□ 재정운용계획

○ 운용실적

(단위 : 백만원)

구 분	계	2013	2014	2015	2016	2017
세입 결산액	186	-	-	-	71	115
세외수입	93				49	44
경상적 세외수입	50				49	1
임시적 세외수입	43				0	43
보조금	0				0	0
보전수입 및 내부거래	93				22	71
세출 결산액	186	-	-	-	71	115
정책사업비	66				0	66
행정운영경비	0				0	0
재무활동	120				71	49

○ 재정전망

(단위 : 백만원)

구 분	계	2018	2019	2020	2021	2022
세입	500	100	100	100	100	100
세외수입	255	51	51	51	51	51
보조금	0	0	0	0	0	0
보전수입 및 내부거래	245	49	49	49	49	49
세출	500	100	100	100	100	100
정책사업비	350	70	70	70	70	70
행정운영경비	0	0	0	0	0	0
재무활동	150	30	30	30	30	30

10. 재난관리기금

□ 재정운용계획

○ 운용실적

(단위 : 백만원)

구 분	계	2013	2014	2015	2016	2017
세입 결산액	7,390	752	1,311	1,831	1,733	1,763
세외수입	338	258	23	27	13	17
경상적 세외수입	88	8	23	27	13	17
임시적 세외수입	250	250	0	0	0	0
보조금	0	0	0	0	0	
보전수입 및 내부거래	7,052	494	1,287	1,804	1,720	1,747
세출 결산액	7,390	752	1,311	1,831	1,733	1,763
정책사업비	3,695	40	650	1,143	965	897
행정운영경비	0	0	0	0	0	0
재무활동	3,695	712	661	688	768	866

○ 재정전망

(단위 : 백만원)

구 분	계	2018	2019	2020	2021	2022
세입	9,048	1,564	1,683	1,805	1,932	2,064
세외수입	95	17	18	19	20	21
보조금	0	0	0	0	0	0
보전수입 및 내부거래	8,953	1,547	1,665	1,786	1,912	2,043
세출	9,048	1,564	1,683	1,805	1,932	2,064
정책사업비	2,996	596	600	600	600	600
행정운영경비	0	0	0	0	0	0
재무활동	6,052	968	1,083	1,205	1,332	1,464

11. 도로굴착복구기금

□ 재정운용계획

○ 운용실적

(단위 : 백만원)

구 분	계	2013	2014	2015	2016	2017
세입 결산액	7,792	1,214	1,254	1,460	1,752	2,112
세외수입	3,155	421	841	511	561	821
경상적 세외수입	101	7	31	21	21	21
임시적 세외수입	3,054	414	810	490	540	800
보조금	0	0	0	0	0	0
보전수입 및 내부거래	4,637	793	413	949	1,191	1,291
세출 결산액	7,792	1,214	1,254	1,460	1,752	2,112
정책사업비	3,932	801	921	480	860	870
행정운영경비	2	0	0	0	1	1
재무활동	3,858	413	333	980	891	1,241

○ 재정전망

(단위 : 백만원)

구 분	계	2018	2019	2020	2021	2022
세입	9,992	2,095	2,051	2,000	1,949	1,897
세외수입	4,290	854	860	859	859	858
보조금	0	0	0	0	0	0
보전수입 및 내부거래	5,702	1,241	1,191	1,141	1,090	1,039
세출	9,992	2,095	2,051	2,000	1,949	1,897
정책사업비	4,544	904	910	910	910	910
행정운영경비	0	0	0	0	0	0
재무활동	5,448	1,191	1,141	1,090	1,039	987

12. 공용청사건립기금

□ 재정운용계획

○ 운용실적

(단위 : 백만원)

구 분	계	2013	2014	2015	2016	2017
세입 결산액	16,179	3,735	5,452	3,145	1,281	2,566
세외수입	262	142	50	30	20	20
경상적 세외수입	262	142	50	30	20	20
임시적 세외수입	0	0	0	0	0	0
보조금	0	0	0	0	0	0
보전수입 및 내부거래	15,917	3,593	5,402	3,115	1,261	2,546
세출 결산액	16,179	3,735	5,452	3,145	1,281	2,566
정책사업비	5,518	493	3,138	1,887	0	0
행정운영경비	2	0	0	0	1	1
재무활동	10,659	3,242	2,314	1,258	1,280	2,565

○ 재정전망

(단위 : 백만원)

구 분	계	2018	2019	2020	2021	2022
세입	20,647	3,105	3,577	4,116	4,655	5,194
세외수입	200	40	40	40	40	40
보조금	0	0	0	0	0	0
보전수입 및 내부거래	20,447	3,065	3,537	4,076	4,615	5,154
세출	20,647	3,105	3,577	4,116	4,655	5,194
정책사업비	73	69	1	1	1	1
행정운영경비	0	0	0	0	0	0
재무활동	20,574	3,036	3,576	4,115	4,654	5,193

13. 중소기업육성기금

□ 재정운용계획

○ 운용실적

(단위 : 백만원)

구 분	계	2013	2014	2015	2016	2017
세입 결산액	18,807	3,515	4,564	3,037	4,055	3,636
세외수입	3,408	1,652	35	30	42	1,649
경상적 세외수입	1,791	35	35	30	42	1,649
임시적 세외수입	1,617	1,617	0	0	0	0
보조금	0	0	0	0	0	0
보전수입 및 내부거래	15,399	1,863	4,529	3,007	4,013	1,987
세출 결산액	18,807	3,515	4,564	3,037	4,055	3,636
정책사업비	10,304	699	2,403	2,402	2,400	2,400
행정운영경비	6	0	0	0	3	3
재무활동	8,497	2,815	1,161	1,635	1,652	1,234

○ 재정전망

(단위 : 백만원)

구 분	계	2018	2019	2020	2021	2022
세입	14,527	3,194	2,809	2,825	2,841	2,858
세외수입	100	26	18	18	19	19
보조금	0	0	0	0	0	0
보전수입 및 내부거래	14,427	3,168	2,791	2,807	2,822	2,839
세출	14,527	3,194	2,809	2,825	2,841	2,858
정책사업비	10,415	2,403	2,003	2,003	2,003	2,003
행정운영경비	0	0	0	0	0	0
재무활동	4,112	791	806	822	838	855

14. 재활용품판매대금 관리기금

□ 재정운용계획

○ 운용실적

(단위 : 백만원)

구 분	계	2013	2014	2015	2016	2017
세입 결산액	1,157	356	337	272	151	41
세외수입	29	5	17	1	3	3
경상적 세외수입	25	5	17	1	2	0
임시적 세외수입	4	0	0	0	1	3
보조금	0	0	0	0	0	0
보전수입 및 내부거래	1,128	351	320	271	148	38
세출 결산액	1,157	356	337	272	151	41
정책사업비	387	36	73	147	117	14
행정운영경비	0	0	0	0	0	0
재무활동	770	320	264	125	34	27

○ 재정전망

(단위 : 백만원)

구 분	계	2018	2019	2020	2021	2022
세입	130	40	26	24	21	19
세외수입	65	13	13	13	13	13
보조금	0	0	0	0	0	0
보전수입 및 내부거래	65	27	13	11	8	6
세출	130	40	26	24	21	19
정책사업비	87	27	15	15	15	15
행정운영경비	0	0	0	0	0	0
재무활동	43	13	11	9	6	4

15. 환경미화원 자녀학자금 대여기금

□ 재정운용계획

○ 운용실적

(단위 : 백만원)

구 분	계	2013	2014	2015	2016	2017
세입 결산액	6,164	1,096	1,165	1,243	1,301	1,359
세외수입	305	135	34	33	24	79
경상적 세외수입	204	34	34	33	24	79
임시적 세외수입	101	101	0	0	0	0
보조금	0	0	0	0	0	0
보전수입 및 내부거래	5,859	961	1,131	1,210	1,277	1,280
세출 결산액	6,164	1,096	1,165	1,243	1,301	1,359
정책사업비	184	44	43	29	21	47
행정운영경비	1	0	0	0	0	1
재무활동	5,979	1,052	1,122	1,214	1,280	1,311

○ 재정전망

(단위 : 백만원)

구 분	계	2018	2019	2020	2021	2022
세입	7,099	1,370	1,394	1,419	1,445	1,471
세외수입	126	24	24	25	26	27
보조금	0	0	0	0	0	0
보전수입 및 내부거래	6,973	1,346	1,370	1,394	1,419	1,444
세출	7,099	1,370	1,394	1,419	1,445	1,471
정책사업비	277	55	55	55	56	56
행정운영경비	0	0	0	0	0	0
재무활동	6,822	1,315	1,339	1,364	1,389	1,415

16. 사회투자기금

□ 재정운용계획

○ 운용실적

(단위 : 백만원)

구 분	계	2013	2014	2015	2016	2017
세입 결산액	1,351	-	-	285	484	582
세외수입	77			0	2	75
경상적 세외수입	77			0	2	75
임시적 세외수입	0			0	0	0
보조금	0			0	0	0
보전수입 및 내부거래	1,274			285	482	507
세출 결산액	1,351	-	-	285	484	582
정책사업비	565			0	195	370
행정운영경비	1			0	0	1
재무활동	785			285	289	211

○ 재정전망

(단위 : 백만원)

구 분	계	2018	2019	2020	2021	2022
세입	2,821	617	546	549	553	556
세외수입	45	9	9	9	9	9
보조금	0	0	0	0	0	0
보전수입 및 내부거래	2,776	608	537	540	544	547
세출	2,821	617	546	549	553	556
정책사업비	2,321	517	446	449	453	456
행정운영경비	0	0	0	0	0	0
재무활동	500	100	100	100	100	100

17. 식품진흥기금

□ 재정운용계획

○ 운용실적

(단위 : 백만원)

구 분	계	2013	2014	2015	2016	2017
세입 결산액	4,225	763	796	867	876	923
세외수입	312	114	60	13	59	66
경상적 세외수입	194	48	60	13	59	14
임시적 세외수입	118	66	0	0	0	52
보조금	61	10	0	0	25	26
보전수입 및 내부거래	3,852	689	787	754	792	830
세출 결산액	4,225	763	796	867	876	923
정책사업비	1,356	101	298	299	332	326
행정운영경비	2	0	0	0	1	1
재무활동	2,867	662	498	568	543	596

○ 재정전망

(단위 : 백만원)

구 분	계	2018	2019	2020	2021	2022
세입	3,385	677	677	677	677	677
세외수입	305	61	61	61	61	61
보조금	105	21	21	21	21	21
보전수입 및 내부거래	2,975	595	595	595	595	595
세출	3,385	677	677	677	677	677
정책사업비	1,610	322	322	322	322	322
행정운영경비	0	0	0	0	0	0
재무활동	1,775	355	355	355	355	355

제6장 분야별 정책방향 및 투자계획

1. 일반공공행정

정책방향

- 지방자치시대에 걸맞는 주민참여 및 자치행정 기능강화
- 행정조직 조정 및 인력의 합리적 배치를 통한 효율성 강화
- 민원행정 분야 환경개선으로 친절도 향상 제고
- 재무행정의 효율적 운용 및 구 세입의 안정적 확보

계획지표

지 표	단위	2018	2019	2020	2021	2022
인구 수	천명	446	442	438	434	432
세대 수	천세대	187	185	183	181	179
면 적	km ²	24	24	24	24	24
구의회의원 수	명	22	22	22	22	22
공무원 수	명	1,480	1,490	1,500	1,500	1,500
공무원1인당 인구 수	명	301	296	292	289	288
행정동수	동	20	20	20	20	20
통반조직	통	466	460	458	456	454
	반	3,761	3,751	3,740	3,740	3,740
행정차량	대	179	180	182	183	184

주요 투자계획

(단위 : 백만원)

부문	세부사업	총사업비	2018	2019	2020	2021	2021
입법 및 선거관리	의정활동지원	7,370	1,474	1,474	1,474	1,474	1,474
	의정활동 자료발간	365	73	73	73	73	73
지방행정 · 재정지원	예산편성 운영	455	91	91	91	91	91
	마을공동체 사업	871	164	169	174	179	185
	지방세 부과징수	2,619	517	521	524	527	530
일반행정	청렴도향상을위한시책발굴	90	16	18	18	19	19
	경영사업위탁	51,885	10,377	10,377	10,377	10,377	10,377
	동청사환경개선	5,555	1,111	1,111	1,111	1,111	1,111
	자치회관프로그램 운영	2,000	390	395	400	405	410
	도시통합관제센터 효율적운영	7,757	1,542	1,547	1,551	1,556	1,561
기 타		130,746	30,659	23,955	24,238	24,536	27,358
일반공공행정 합계		209,713	46,414	39,731	40,031	40,348	43,189

2. 공공질서 및 안전

□ 정책방향

- 재난 관리시설의 체계적 관리를 통한 상시 비상시스템 구축
- 민방위 및 예비군 관리의 적정화, 효율적 지원
- 재해·재난 업무에 대한 대응력 강화

□ 계획지표

지 표	단위	2018	2019	2020	2021	2022
민방위대원	명	28,452	28,352	28,252	28,152	28,052
민방위대피시설	개소	108	110	110	112	115
비상급수시설	개소	8	8	8	8	8
경찰서	개소	2	2	2	2	2
치안센터	개소	14	14	14	14	14
소방서	개소	1	1	1	1	1
119안전센터	대	4	4	4	4	4

□ 주요 투자계획

(단위 : 백만원)

부문	세부사업	총사업비	2018	2019	2020	2021	2022
재난방재 · 민방위	재난대응 수습능력 구축	966	180	186	193	200	207
	자율방재단 운영	239	45	46	48	49	51
	안전관련 서비스 제공	184	33	35	37	39	40
	민방위관리	132	24	25	26	28	29
	사회복무요원 관리	2,650	530	530	530	530	530
	재해예방 및 응급복구 (재난관리기금)	3,710	682	712	742	772	802
기 타		1,281	238	246	256	264	277
공공질서 및 안전 합계		9,162	1,732	1,780	1,832	1,882	1,936

3. 교육

□ 정책방향

- 학생들의 인성 및 창의성을 키우는 교육환경 조성
- 지속적인 교육인프라 구축을 통한 교육환경 개선
- 평생학습 환경조성을 위한 온·오프라인 환경 구축

□ 계획지표

지표	단위	2018	2019	2020	2021	2022
대학교	개소	8	8	8	8	8
고등학교	개소	16	16	16	16	16
중학교	개소	18	18	18	18	18
초등학교	개소	29	29	29	29	29
유치원	개소	52	54	55	55	55
청소년수련시설	개소	1	1	1	1	1

□ 주요 투자계획

(단위 : 백만원)

부문	세부사업	총사업비	2018	2019	2020	2021	2022
유아 및 초·중등 교육	교육환경 개선사업	10,000	2,000	2,000	2,000	2,000	2,000
	혁신교육 추진	5,010	1,002	1,002	1,002	1,002	1,002
	친환경 무상급식 지원	30,637	5,656	5,883	6,118	6,363	6,617
	자기주도학습 지원센터 운영	1,275	255	255	255	255	255
	평생학습관 운영	620	124	124	124	124	124
	평생교육프로그램 운영	2,655	531	531	531	531	531
	학력신장프로그램 운영	985	197	197	197	197	197
	멘토링 지원사업	1,145	229	229	229	229	229
기타		4,733	944	945	947	948	949
교육 합계		57,060	10,938	11,166	11,403	11,649	11,904

4. 문화 및 관광

□ 정책방향

- 도보 10분 도시 건설로 주민중심의 문화·체육·복지·공원 시설 확충
- 문화재 복원과 보존을 통한 문화유산 계승
- 여가선용과 건강증진을 위한 생활체육시설 확충

□ 계획지표

지 표	단위	2018	2019	2020	2021	2022
국가지정문화재	개소	97	98	99	100	101
지방지정문화재	개소	71	73	75	77	79
지방문화원	개소	1	1	1	1	1
구민회관	개소	1	1	1	1	1
박물관	개소	8	8	10	10	10
공공도서관	개소	11	13	13	13	13
체육관/체육공원	개소	15	16	16	16	16
극장/공연장	개소	3/7	3/7	3/7	3/7	3/7
동네체육시설	개소	141	146	151	156	166
체육동호인연합회	개	37	38	40	41	42

□ 주요 투자계획

(단위 : 백만원)

부문	세부사업	총사업비	2018	2019	2020	2021	2022
문화 예술	정기 문화행사 개최	855	171	171	171	171	171
	예술단체 운영	4,484	304	3,100	360	360	360
	마을축제 개최	855	171	171	171	171	171
	성북 역사문화지구 추진	255	49	50	51	52	53
	문화재 유지관리	255	49	50	51	52	53
	책 읽는 성북 운영 활성화	345	66	68	69	70	72
	성북문화원 지원	1,408	271	276	281	287	293
	성북문화재단 운영	60,705	11,665	11,898	12,136	12,379	12,627
체육	생활체육·어린이 축구교실 운영	739	145	147	148	149	150
	자치구 직장운동부 육성 지원	1,060	212	212	212	212	212
	공단위탁체육시설물관리	37,109	6,716	7,052	7,404	7,774	8,163
기 타		82,254	14,041	28,115	14,783	12,635	12,680
문화 및 관광 합계		190,324	33,860	51,310	35,837	34,312	35,005

5. 환경보호

□ 정책방향

- 생활권 주변 공원녹지 확충 및 산책로 조성 확대
- 생활폐기물 적정처리 및 재활용 강화로 자원의 효율적 이용

□ 계획지표

지 표		단위	2018	2019	2020	2021	2022
쓰레기 수거량		톤/일	358	358	358	358	358
청소 인력	합 계	명	211	211	211	211	211
	직 영	명	112	112	112	112	112
	대 행	명	120	120	120	120	120
청소차량		대	51	51	52	52	53
공중화장실		개소	17	17	17	17	17
분뇨수거처리량		kl/일	410	410	410	410	410
근린공원		개소	8	8	9	10	10
소규모공원		개소	37	38	39	40	41
가로수		천주	8,235	8,356	8,400	8,450	8,500
시설녹지대면적		km ²	81,302	81,302	81,302	81,302	81,302

□ 주요 투자계획

(단위 : 백만원)

부문	세부사업	총사업비	2018	2019	2020	2021	2022
폐기물	생활폐기물 처리의 효율화	43,375	8,575	8,700	8,700	8,700	8,700
	재활용품 처리 및 자원절약	17,320	3,020	3,300	3,500	3,700	3,800
	음식물류폐기물 처리	32,578	6,278	6,400	6,500	6,700	6,700
대기	도시텃밭·체험농장 및 도시농부학교 운영	439	77	83	88	93	98
자연	마을마당·쉼터 정비사업	675	125	130	135	140	145
	도시공원 유지관리	4,277	838	913	576	962	988
	수목식재 사후관리	3,245	587	617	648	680	713
환경보호 일반	주민과 함께하는 환경교육	285	57	57	57	57	57
	성북절전소 운영	355	71	71	71	71	71
기 타		56,015	9,818	11,111	11,151	11,866	12,069
환경보호 합계		158,564	29,446	31,382	31,426	32,969	33,341

6. 사회복지

□ 정책방향

- 저소득층 및 틈새계층의 자립기반 구축으로 생산적 복지 실현
- 복지인프라 구축을 통한 복지도시 기반 마련
- 사회안전망 구축을 통한 주민중심의 맞춤형 통합복지서비스 제공

□ 계획지표

지 표	단위	2018	2019	2020	2021	2022
국민기초생활보장 수급권자	명	12,500	12,800	13,000	13,200	13,500
영·유아	명	19,947	20,100	20,200	20,300	20,400
장애인	명	17,667	17,780	16,790	16,800	16,810
노 인	명	65,219	65,871	66,529	67,195	67,866
종합사회복지관	개소	8	8	8	8	8
장애인복지시설	개소	9	10	10	10	10
보육시설	개소	310	320	330	330	330
한부모가족복지시설	개소	2	2	2	2	2
여성복지시설	개소	6	6	6	6	6
노인복지시설	개소	5	6	6	6	6
경로당	개소	159	160	165	166	166

□ 주요 투자계획

(단위 : 백만원)

부분	세부사업	총사업비	2018	2019	2020	2021	2022
국민기초 생활보장	생계 급여	166,085	31,283	32,221	33,188	34,184	35,209
	주거 급여	83,321	14,380	16,479	16,973	17,482	18,007
	자활근로사업	12,473	2,390	2,410	2,483	2,557	2,633
취약계층 지원	종합사회복지관운영비지원	24,395	4,879	4,879	4,879	4,879	4,879
	점자도서관 운영	680	136	136	136	136	136
	장애인복지관 운영	13,915	2,783	2,783	2,783	2,783	2,783
보육·가족 및 여성	영유아 보육료 지원	187,407	36,571	36,655	37,349	38,055	38,777
	가정양육수당 지원	72,762	13,624	14,049	14,529	15,025	15,535
노인· 청소년	기초연금 지급	543,423	102,356	105,427	108,590	111,847	115,203
	노인일자리 지원	32,831	6,309	6,435	6,563	6,695	6,829
노동	지역공동체 일자리사업	1,555	311	311	311	311	311
	지역맞춤형 일자리 창출	925	153	193	193	193	193
기 타		565,249	112,331	115,902	113,634	115,447	107,935
사회복지 합계		1,705,021	327,506	337,880	341,611	349,594	348,430

7. 보건

□ 정책방향

- 의료장비 현대화 및 의료체계 개선을 통한 공공의료서비스 확대
- 찾아가는 의료보건서비스 확대
- 효율적인 방역체계 구축을 통한 지역보건 증진

□ 계획지표

구 분	단위	2018	2019	2020	2021	2022
보건소	개소	1	1	1	1	1
보건지소	개소	2	2	2	2	2
병의원 수	개소	527	524	521	518	518
약 국	개소	213	210	210	205	205
암 검진	명	34,617	34,617	34,617	34,617	34,617
선천성대사 이상검사	명	3,000	3,000	3,000	3,000	3,000
에이즈검사	명	1,000	1,000	1,000	1,000	1,000
방역소독	km ²	500	500	500	500	500
예방접종	백명	4,580	4,580	4,580	4,580	4,580

□ 주요 투자계획

(단위 : 백만원)

부문	세부사업	총사업비	2018	2019	2020	2021	2022
보건 의료	선천성 대사이상 검사 및 환아관리	572	94	94	128	128	128
	지역사회중심금연지원서비스	1,470	294	294	294	294	294
	영양플러스 사업	700	140	140	140	140	140
	국가예방접종 실시	34,142	6,244	6,859	6,951	7,044	7,044
	주민 건강검진	1,574	330	311	311	311	311
	복지관 한방클리닉 운영	668	128	131	134	136	139
	보건청사 유지 운영	2,765	553	553	553	553	553
	국가암조기검진	2,600	520	520	520	520	520
식품 의약 안전	식품위생업소 관리	50	10	10	10	10	10
	원산지 관리	90	18	18	18	18	18
	식품안전관리	40	8	8	8	8	8
	어린이급식관리지원센터 지원	2,500	500	500	500	500	500
기 타		39,664	7,505	7,910	8,013	8,094	8,142
보건 합계		86,835	16,344	17,348	17,580	17,756	17,807

8. 산업 · 중소기업

□ 정책방향

- 지역경제 육성을 위한 중소기업 · 소상공인 지원
- 재래시장 환경개선 및 중소기업 운영지원으로 지역경제 활성화
- 물가안정 · 에너지 이용 효율화 및 지원체계 확립

□ 계획지표

지 표	단위	2018	2019	2020	2021	2022
중소기업육성지원	업소	20	27	30	30	30
중소기업 수	업소	4,003	4,005	4,010	4,015	4,020
대형쇼핑상가	개소	5	5	5	5	5
재래시장	개소	12	12	12	12	12
도시가스보급	천가구	197	197	198	198	198
도시가스보급율	%	94	94	95	95	95

□ 주요 투자계획

(단위 : 백만원)

부문	세부사업	총사업비	2018	2019	2020	2021	2022
산업 금융 지원	사회적경제 역량강화 및 활성화 지원	360	68	70	72	74	76
	전통시장 육성 지원 등	895	179	179	179	179	179
	청년지원센터 설치·운영	2,290	458	458	458	458	458
	벤처창업지원센터 위탁운영	395	79	79	79	79	79
	비즈니스센터 운영	773	155	155	155	155	155
	중소기업 육성 지원(기금)	11,210	2,402	2,002	2,002	2,002	2,002
에너지 및 자원개발	신재생에너지보급(태양광)	160	32	32	32	32	32
기 타		2,208	616	17	38	56	79
산업 및 중소기업 합계		18,291	3,989	2,992	3,015	3,035	3,060

9. 수송 및 교통

□ 정책방향

- 쾌적한 도시환경 조성을 위한 도시기반시설 확충
- 공영주차시설의 확대를 통한 주거지역 주차난 해소
- 교통안전시설물 관리와 교통체계 개선을 통한 안전한 보행환경 조성

□ 계획지표

구 분	단위	2018	2019	2020	2021	2022
도로 연장	km	627	627	627	627	627
도로 면적	km ²	4	4	4	4	4
도로율	%	22.38	22.38	22.38	22.38	22.38
자동차	천대	117	118	119	120	121
주차 면수	면	19,050	19,100	19,150	19,200	19,200
주차장 개소(공영/거주자)	개소	192	197	200	205	210

□ 주요 투자계획

(단위 : 백만원)

부문	세부사업	총사업비	2018	2019	2020	2021	2022
도로	구 소규모 편익시설(도로) 설치공사	4,462	891	891	891	891	900
	포장도로 유지보수	5,309	909	1,100	1,100	1,100	1,100
	도로시설물 유지보수공사	6,795	1,359	1,359	1,359	1,359	1,359
	제설대책 추진	3,152	613	613	613	613	700
	불량맨홀 정비	500	100	100	100	100	100
	장기미집행 매수청구 보상	2,775	450	500	536	643	647
대중교통 · 물류 등 기타	안전한 생활도로 개선	1,985	397	397	397	397	397
	어린이보호구역 교통안전 재정비	1,008	202	202	202	202	202
	교통시설물 설치 및 정비	893	179	179	179	179	179
(특별회계)	유흥지 활용 주차장 조성	699	131	142	142	142	142
	담장허물어 주차장만들기 사업	1,215	227	238	249	250	251
	차량견인 및 주차장관리	15,119	2,977	2,987	2,996	3,034	3,125
기 타		105,300	20,901	29,402	29,726	30,144	30,604
수송 및 교통 합계		149,212	29,336	29,402	29,726	30,144	30,604

10. 국토 및 지역개발

□ 정책방향

- 환경과 조화로운 재개발을 통해 고품격 주거환경 조성
- 주택재개발 공공관리사업 추진으로 재개발사업의 투명성 제고
- 저지대 및 침수 예상지역 수방시설 보강
- 배수불량지역 하수도 개량, 불량 노후관 개량 및 관경 확대

□ 계획지표

지 표	단위	2018	2019	2020	2021	2022
맨 홀	개	13,811	13,811	13,811	13,811	13,811
시설하수도 연장	km	474	474	474	474	474
하천 연장	km	14	14	14	14	14
빗물펌프장	개소	4	4	4	4	4
보안등수	등	12,959	12,959	12,979	12,979	12,989
가로등수	본	5,626	5,626	5,626	5,626	5,626
주택보급율	%	93.6	93.6	94.6	94.6	94.6
주택 수	천호	167	168	169	170	170
도시환경정비사업	개소	51	51	50	50	50

□ 주요 투자계획

(단위 : 백만원)

부문	세부사업	총사업비	2018	2019	2020	2021	2022
수자원	수방종합대책 및 풍수해 예방	1,433	263	280	290	300	300
	하수 시설물 보수공사	11,011	1,811	2,000	2,200	2,400	2,600
	하수도 유지관리	9,071	1,471	1,600	1,800	2,000	2,200
	하천 시설물 관리	9,687	1,687	2,000	2,000	2,000	2,000
지역 및 도시	공동주택 관리지원	1,165	382	382	382	382	382
	공동주택 커뮤니티 지원사업	995	199	199	199	199	199
	어린이가 함께 디자인하는 마을만들기	115	23	23	23	23	23
	한옥보전 신축·수선비 지원	500	100	100	100	100	100
	주택관리지원센터 운영	71	15	14	14	14	14
	도로명주소 부여 유지관리	340	88	63	63	63	63
기 타		22,206	4,293	4,291	4,218	4,205	5,199
국토 및 지역개발 합계		51,034	9,687	9,868	9,988	10,189	11,302

11. 예비비

정책방향

- 재정활동의 예측할 수 없었던 불가피한 지출 소요에 대해 적절하게 대응
- 당초예산 일반회계 예산규모의 100분의 1이상 확보

주요 투자계획

(단위 : 백만원)

부문명	세부사업	2018	2019	2020	2021	2022
예비비	예비비	6,350	6,577	6,513	6,647	6,724

- 주요사업 현황 -

목 차

- 월곡청소년센터 철거 및 재건축 51
- 삼선권역 소규모 노인복지센터건립 52
- 동 마을축제 53
- 성북동 문화재 야행 54
- 성북동 근현대문학기념관 조성 55
- 길음동 문화복합미디어센터 건립 56
- 성북제3구민체육센터(가칭) 건립 57
- 장위구립도서관과 복지문화타운 58
- 석관동332-192번지 일대 공영주차장 건립 59
- 장위동219-234번지 일대 공영주차장 건립 60
- (가칭)삼척수련원 신축 건립 61

월곡청소년센터 철거 및 재건축

담당자 : 교육아동청소년담당관 아동청소년친화팀 김정호(☎2241-2412)

□ 사업개요

- 사업분류 : 노인· 청소년
- 시 소관부서 : 청소년정책과
- 목 적 : 시설노후화로 인하여 이용률이 저조한 월곡청소년 센터를 건물 전체 철거 후 재건축을 통해 주변 녹지환경과 어우러진 공간으로 재조성 및 이용률 향상 도모
- 위 치 : 화랑로 13가길 110(하월곡동 산2-1)
- 규 모 : 연면적 1,100㎡
- 사업기간 : 2018. 1. 1. ~ 2019. 12. 21.
- 총사업비 : 3,520백만원 [특별교부금 3,500(99%), 구비20(1%)]
- 사업효과
 - 시설 노후화로 인한 안전 문제 해결 및 이용률 향상
 - 주변 녹지공간과 어우러진 공간 조성 및 청소년 여가, 문화증진을 통한 삶의질 향상

□ 연도별 투자계획

(백만원)

구 분	총 사업비	기투자	연도별 투자계획					향후 투자
			소계	2018	2019	2020	2021	
계	3,520	0	3,520	1,020	2,500	0	0	0
국 비	0		0					
시 비	0		0					
구 비	20		20	20				
기타(특별교부금)	3,500		3,500	1,000	2,500			
비 고		연구용역비 20, 철거비 180, 설계비(감리비포함) 200, 공사비 3,100						

□ 위 치



삼선권역 소규모노인복지센터 건립

담당자 : 어르신복지과 어르신복지팀 양은빈(☎2241-2542)

□ 사업개요

- 사업분류 : 노인 청소년
- 시 소관부서 : 인생이모작지원과
- 목 적 : 어르신여가복지시설 건립 및 프로그램 개발운영
- 위 치 : **성북구 삼선교로 18길 41(삼선동5가 2-2)**
- 규 모 : 대지 274.7㎡, 지상4층/연면적508.2㎡
- 사업기간 : 2017.10~2018.12.
- 총사업비 : 3,571백만원 [국비 671(18%), 시비 1,000(28%), 구비1,900(53%)]
- 사업효과
 - 지역밀착형 소규모시설 운영으로 어르신 맞춤형 복지서비스 제공
 - 어르신 사회참여 연계 및 동아리 자조모임 구성 등 지원하여 행복한 노년의 삶 영위

□ 연도별 투자계획

(백만원)

구 분	총 사업비	기투자	연도별 투자계획					향후 투자
			소계	2018	2019	2020	2021	
계	3,571	1,900	1,671	1,671	0	0	0	0
국 비	671		671	671				
시 비	1,000		1,000	1,000				
구 비	1,900	1,900	0					
기 타								
비 고	설계비 64, 보상비 1900, 공사비 1405, 자산취득비 200							

□ 위 치



동 마을축제

담당자 : 문화체육과 문화관광팀 김태균 (☎2241-2603)

□ 사업개요

- 사업분류 : 문화축제
- 목 적 : 지역특성, 전통역사, 주민주도의 성북형 축제를 실시하고, 축제 활성화 및 구민이 함께 참여하고 만들어 가는 문화마을공동체 조성
- 위 차 : 성북구 곳곳(삼선동, 정릉동, 장위동, 석관동 등)
- 규 도 : 171백만원
- 사업기간 : 2018년~2022년
- 총사업비 : 855백만원 (구비 100%)
- 사업효과
 - 오랜 역사문화유적과 문화도시인 성북구에서 민간주도 주민축제를 추진함으로써 문화자원을 활용하고 전통문화 계승 발전
 - 축제를 개최함으로써 주민화합과 통합의 계기 마련
 - 주민참여를 통한 공동체 의식 형성하고 마을의 발전을 도모

□ 연도별 투자계획

(백만원)

구 분	총사업비	기투자	연도별 투자계획					향후 투자	
			소계	2018	2019	2020	2021		2022
계	855	0	855	171	171	171	171	171	0
국 비	0	0							
시 비	0	0							
구 비	855	0	855	171	171	171	171	171	
기 타									

성북동 근현대문학기념관 조성

담당자 : 문화체육과 성북동역사문화팀 류일환(☎2241-2632)

□ 사업개요

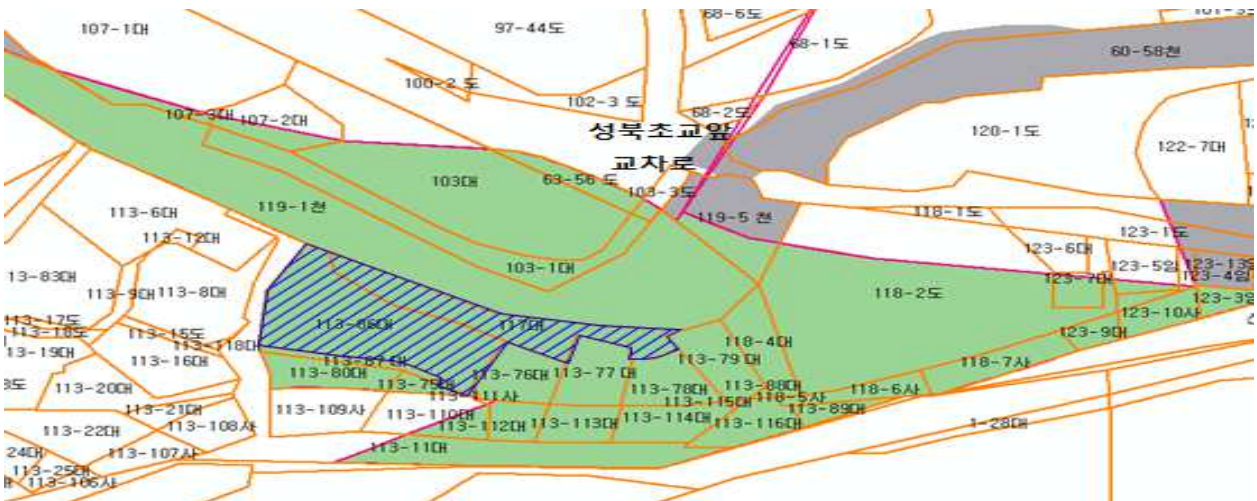
- 사업분류 : 문화및관광-문화예술(060-061) ○ 시 소관부서 : 박물관과
- 목 적 : 근현대문학 작가들의 주거·활동 본거지였던 장소성과 작품속의
 배경무대였던 성북동의 인문학 자원을 연계하여 근현대문학기념관을 조성
- 위 치 : 성북로 21길(성북동 113-86, 117)
- 규 모 : 부지 570㎡, 연면적 450㎡
- 사업기간 : 2016. 10. ~ 2019. 12.
- 총사업비 : 6,000백만원[시비 2,900(48%), 구비3,100(52%)]
- 사업효과
 - 세계문화유산 등재 추진 중인 한양도성 복원과 함께 국가브랜드 제고 차원의
 역사문화 관광인프라 거점 시설 조성
 - 성북동을 중심으로 활동했던 근현대 문인들(한용운, 이태준, 김용준, 조지훈 등)의
 위상을 제고하고, 성북동의 인문학적 정체성 확립

□ 연도별 투자계획

(백만원)

구 분	총 사업비	기투자	연도별 투자계획					향후 투자	
			소계	2018	2019	2020	2021		2022
계	6,000	8	5,992	3,992	2,000	-	-	-	-
국 비	-		-	-	-	-	-	-	-
시 비	2,900	8	2,892	2,892	-	-	-	-	-
구 비	3,100		3,100	1,100	2,000	-	-	-	-
기 타	-	-	-	-	-	-	-	-	-
비 고		보상비 3,950, 공사비 1,900, 설계비 100, 기본 구상 및 타당성 용역 50							

□ 위 치



길음동 문화복합미디어센터 건립

담당자 : 문화체육과 문화관광팀 김주영(☎2241-2604)

□ 사업개요

- 사업분류 : 문화예술
- 시 소관부서 : 문화시설과
- 목 적 : 서울 강남·북간의 문화시설 격차 해소, 지역주민의 다양한 문화·복지 수요 충족
- 위 치 : 성북구 길음동 1286-8
- 규 모 : 대지, 연면적, 지하2층/지상4층
- 사업기간 : 2014. 1. 1. ~ 2019. 12. 31
- 총사업비 : 25,960백만원 [국비 7,899(30%), 시비 7,009(27%), 구비11,052(43%)]
- 사업효과
 - 동북4구에 부족한 문화시설 확충을 통한 지역주민의 문화복지 수준의 향상
 - 도서관, 생활체육시설, 공연장, 시청자미디어센터의 상호 유기적 결합 및 시너지 효과 창출

□ 연도별 투자계획

(백만원)

구 분	총 사업비	기투자	연도별 투자계획					향후 투자	
			소계	2018	2019	2020	2021		2022
계	25,960	7,202	18,758	16,564	2,194	0	0	0	
국 비	7,899	450	7,449	5,255	2,194				
시 비	7,009	4,252	2,757	2,757	0				
구 비	11,052	2,500	8,552	8,552	0				
기 타									
비 고	설계비 1,126, 감리비 1,373, 공사비 23,357, 시설부대비 54, 타당성조사 50								

□ 위 치



장위구립도서관과 복지문화타운

담당자 : 문화체육과 책임성북팀 김지영(☎2241-2615)

□ 사업개요

- 사업분류 : 문화예술 ○ 시 소관부서 : 서울도서관
- 목 적 : 구립도서관과 복지문화타운 조성으로 장위동 문화 중심지 조성
- 위 치 : 성북구 장위동 224-12 외 6필지
- 규 모 : 대지 957, 연면적 1,467.13, 지하1층/지상3층
- 사업기간 : 2014. 7. ~ 2018. 3.
- 총사업비 : 6,247백만원 [시비 2,716 구비 2,231 특교 1,300]
- 사업효과
 - 장위동에 부족한 문화시설 확충을 통한 지역주민의 문화복지 수준 향상

□ 연도별 투자계획

(백만원)

구 분	총 사업비	기투자	연도별 투자계획					향후 투자
			소계	2018	2019	2020	2021	
계	6,247	4,745	1,502	1,502	0	0	0	0
국 비								
시 비	2,716	2,261	455	455				
구 비	2,231	1,984	247	247				
기 타	1,300	500	800	800				
비 고								

□ 위 치



석관동332-192번지일대 공영주차장 건립

담당자 : 교통행정과 교통시설팀 백성훈(☎2241-3413)

□ 사업개요

- 사업분류 : 주차장 건설
- 시 소관부서 : 주차계획과
- 목 적 : 주차난을 해소 및 교통흐름의 원활과 편리한 주차환경 조성을 위함
- 위 치 : 성북구 돌곶이로9가길 14(석관동332-192) 일대
- 규 모 : 대지면적2,700 M2 (약818평)
- 사업기간 : 2018년 ~ 2022년
- 총사업비 : 16,000백만원 [시비 11,200(70%), 구비4,800(30%)]
- 사업효과
 - 석관동은 주택가 밀집지역으로 주차시설이 열악한 실정임
 - 일정규모이상의 입체식 공영주차장을 건립하여 석관동 일대의 주차난 해소

□ 연도별 투자계획

(백만원)

구 분	총 사업비	기투자	연도별 투자계획					향후 투자	
			소계	2018	2019	2020	2021		2022
계	16,000	0	16,000	50	3,400	4,300	4,300	3,950	0
국 비	0		0						
시 비	11,200		11,200		2,800	2,800	2,800	2,800	
구 비	4,800		4,800	50	600	1,500	1,500	1,150	
기 타									
비 고	타당성용역비 50, 설계비 600, 보상비 10,000, 공사비 5,350								

□ 위 치



장위동219-234번지일대 공영주차장 건립

담당자 : 교통행정과 교통시설팀 백성훈(☎2241-3413)

□ 사업개요

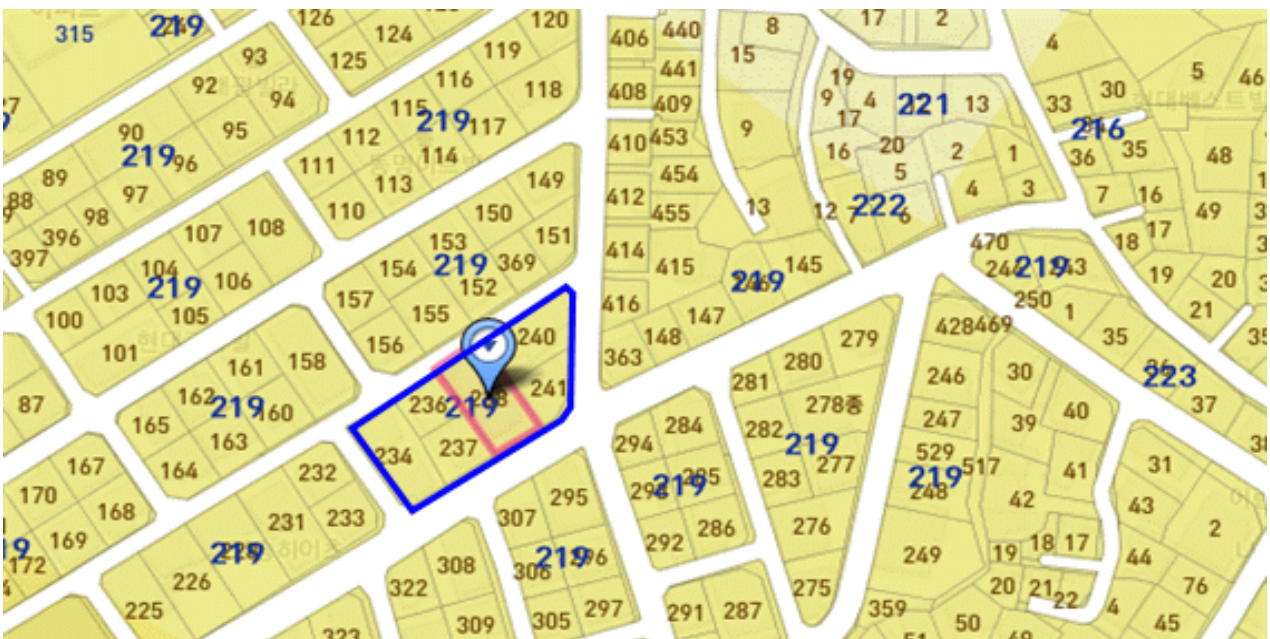
- 사업분류 : 주차장 건설
- 시 소관부서 : 주차계획과
- 목 적 : 주차난 해소 및 원활한 교통흐름과 편리한 주차환경 조성을 위함
- 위 치 : 성북구 장위로15길 85 (장위동219-234) 일대
- 규 모 : 대지면적1,385 M2 (약420평)
- 사업기간 : 사업기간 : 2018년 ~ 2022년
- 총사업비 : 10,000백만원 [시비 7,000(40%), 구비3,000(20%)]
- 사업효과
 - 현 장위지역은 재정비촉진 해제구역이 확대되어 주차시설이 열악한 실정
 - 일정규모이상의 입체식 공영주차장을 건립하여 장위동 일대의 주차난 해소

□ 연도별 투자계획

(백만원)

구 분	총 사업비	기투자	연도별 투자계획					향후 투자	
			소계	2018	2019	2020	2021		2022
계	10,000	0	10,000	50	2,500	3,000	3,000	1,450	0
국 비	0		0						
시 비	7,000		7,000		2,000	2,000	2,000	1,000	
구 비	3,000		3,000	50	500	1,000	1,000	450	
기 타									
비 고	타당성용역비 50, 설계비 400, 보상비 7,000, 공사비 2,550								

□ 위 치



[가칭] 삼척수련원 신축 건립

담당자 : 행정지원과 후생지원팀 김해림(☎2241-4324)

□ 사업개요

- 목 적 : 현 삼척수련원 부지에 수련(휴양)시설을 신축 건립하여 상시 운영함으로써
구민 및 직원들의 문화·여가생활의 질을 향상시키고자 함
- 위 치 : 강원도 삼척시 근덕면 상맹방길 398-4(상맹방리 266-7외 3필지)
- 규 모 : 연면적 1,100㎡(지상3층 / 20~25객실)
- 사업기간 : 2017. 9.~2019. 11.(예정)
- 총사업비 : 3,575,901천원(설계비 130,000천원 : 2017년 추경)
- 사업효과
 - 노후시설물에 대한 시설보수비 절감 및 이용자 안전사고 미연 방지
 - 사계절 수련(휴양)시설 확보로 구민 및 직원들의 문화여가 생활의 질 향상

□ 연도별 투자계획

(백만원)

구 분	총 사업비	기투자	연도별 투자계획						향후 투자
			소계	2018	2019	2020	2021	2022	
계	3,576	130	3,446	1,000	2,446	0	0	0	0
국 비	0		0						
시 비	0		0						
구 비	3,576	130	3,446	1,000	2,446				
기 타									
비 고	설계비130, 공사비 3,300, 기타 146								

□ 위 치

