

등록번호	승강장안전전문관리 단-2714
등록일자	2017.08.23.
결재일자	2017.08.23.
공개구분	대시민공개

부장(직무대행)		팀장	단장
김희태		이상천	08/23 김종호
협조	운영2팀 팀장 김동명		



- 제404차 민방위의 날 -

민방공 대피훈련 계획

2017. 8.

승강장안전전문관리단

- 제404차 민방위의 날 -
민방공 대피훈련 계획

을지연습 3일차(8.23) 공습상황에 대비한 대피방법 숙달 및 화생방 공격시 교육 등을 통해 비상시 시민안전태세를 확보 위함

I 훈련 개요

- 훈련일시: 2017. 8. 24.(수) 14:00~14:20(20분간)
- 훈련대상: 한강진별관 내 전 직원
- 훈련유형: 적 공습대비 대피훈련(화생방 방호훈련)
※ 훈련상황: 한강진별관 청사에 화생방 및 생물테러 등 발생 가정
- 훈련절차: 공습경보(14:00~14:15)→경계경보(14:15~14:20)→해제(14:20)
- 대피장소: 한강진역 지하3층(기술회의실)

II 훈련 중 점

- 청사 피폭에 따른 대피 및 화생방 방호 훈련 참가(15분)
- 을지연습과 연계한 직원 소양교육(방독면 착용법과 화생방 공격시 행동요령 등)

Ⅲ 훈련 조치 사항

- 공습경보 발령 즉시 사무실 전등과 전열기를 차단하고 전 직원은 방독면을 휴대하고 훈련 유도요원의 안내에 따라 계단을 이용하여 지하대피소(한강진역 기술회의실)로 대피
 - ※ 방독면 없을시 손수건·마스크 등으로 호흡기를 보호하고 대피
- 화생방 상황 시 민방위대장 및 화생방분대 활동임무 명확히 하여 훈련 간 임무 수행
- 화생방 상황에 대비한 대피소 밀폐훈련 실시
 - 출입구 및 창문, 환기구 등을 밀폐물자(비닐, 테이프, 헝겂, 천 등) 활용하여 밀폐·보호(교육식 훈련)
- 대피소 내 방독면 착용법과 화생방 공격 시 행동요령 교육 실시
 - '화생방 대비 국민행동요령 교육동영상('15.12월)', '생물방어 국민 행동요령(12분)' 동영상 활용
 - 방독면 착용법 동영상 교육 등
 - ※ 국민재난안전포털(www.safekorea.go.kr)▶민방위안내▶민방위자료▶영상자료실

○ 훈련세부계획

시 간	세 부 훈 련 사 항	비 고
09 : 00	- 훈련 입간판 설치	사전 준비
10 : 00	- 훈련 전 안내방송(훈련시간, 행동요령, 협조사항 등)	
13 : 00	- 훈련유도대원 교육	
14 : 00	- 공습경보 : 사무실 전등 및 전열기 전원 차단 후 대피 장소로 대피하여 방독면 착용법과 화생방 공격 시 행동요령 숙지(훈련유도요원은 직원대피유도)	
14 : 15	- 경계경보	
14 : 20	- 경보해제	

※ 훈련 유도요원 배치장소 및 인원 : 3개소(6명)

IV 행정 사항

- 훈련시간대 각종 행사 지양
- 민방위의 날 훈련행사 각종 홍보실시
 - 훈련 입간판 설치
 - 훈련 안내방송 실시: 전일 1회, 당일 2회

-
- 직원 여러분! 안녕하십니까? 승강장안전관리단에서 안내 말씀드리겠습니다.
 - 오는 8월 23일(오늘) 오후2시 민방공 훈련을 실시합니다.
 - 이번 훈련은 전 국민이 실제로 지하대피소로 대피해 봄으로써
 - 적 공습상황 발생 시 효과적으로 대처하기 위한 훈련입니다.
 - 훈련공습경보 발령됨과 동시에 직원 여러분께서는 한강진역 지하 3층 기술회의실로 신속히 대피해 주시고, 그 이후는 방송을 청취하면서 국민행동요령을 익히시기 바랍니다.
 - 다시 한 번 알려드립니다. (위 내용 반복)

-
- 훈련유도요원은 민방위복, 모자, 완장 등 착용



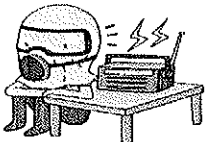

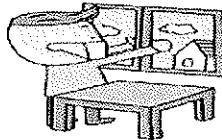

- 붙임: 1. 경보단계별 행동요령 1부.
2. 화생방전 국민행동요령 1부. 끝.

붙임 1**경보단계별 행동요령**

공습발생 상황	<ul style="list-style-type: none"> ○ 적 미사일 발사, 장사정포 포격 등 전국 주요 시설 및 기반 시설에 대한 피폭이 예상 ○ 가상적기 운영 <ul style="list-style-type: none"> - 14:00~14:20 공군전투기 8대 비행(가상 적기) - 도시 상공에 적 공습 분위기 조성
--------------------	--



14:00 ~ 14:20	<p>【대피 및 화생방 방호 훈련】</p> <ul style="list-style-type: none"> ○ 14:00~14:05 공습경보 발령(사이렌 취명, 3분 + 음성방송)과 동시에 전열기 차단 후 방독면 휴대하여 대피 ○ ~14:05 지하대피소(기술회의실)로 대피완료 ○ 14:05~14:20 화생방분대 임무훈련, 방독면 착용 교육 등 <p>※ 14:15~14:16 경계경보 발령, 14:20 경보해제</p>
------------------------------	--

구 분	행 동 요 령		
<p>화학전</p>	<p>① 화학가스는 공기보다 무거우므로 건물상층부나 고지대로 신속히 대피한다.(지하대피 금지) 대피시 방독면 또는 물수건, 마스크 등으로 입과 코를 막고 최대한 피부가 노출되지 않도록 한다.</p> <p>② 실내 대피할 때에는 창문, 출입문을 밀폐하여 외부 오염된 공기가 유입되지 않도록 한다. 건물 내 모든 공조시설, 환풍기는 끄고 공기 흡입구를 닫는다.</p> <p>③ 자동차 안에 있을 때에는 창문을 닫고 내부순환 모드로 설정하여 외부공기 유입을 차단한 채 신속히 오염지역을 벗어난다.</p> <p>※ TV, 라디오 등을 시청하며 정부 지시가 있을 때까지 계속 실내에서 대기한다.</p>		
			
<p>생물학전</p>	<p>① 생물학전이 예상되면 청결을 유지하고, 예방주사를 맞는다.</p> <p>② 실내에 머무르며 외부에 호흡기와 피부가 노출되지 않도록 한다.</p> <p>③ 해충에 물리거나 피부에 상처가 나지 않도록 유의해야 하며, 물은 15분 이상 끓여 마시는 것이 좋다.</p>		
			
<p>핵 및 방사능전</p>	<p>① 핵폭발이 일어났을 때에는 가까운 건물 지하나 배수로 등을 찾아 신속히 대피한다.</p> <p>② 폭발 반대방향으로 엎드려 손으로 눈과 귀를 막고 입은 벌린다. 건물 안에서는 책상, 식탁 등 엄폐물 아래로 이동해 창문 반대방향으로 엎드린다.</p> <p>③ 엎드릴 때에는 팔꿈치와 발끝을 이용해 배를 바닥에서 떼야한다.</p> <p>④ 폭풍이 지나가고 비산물이 낙하한 후에는 정부 지도하에 오염지역을 벗어난다.</p>		
	