

한화와함께하는 2017 '클린캠페인'

운영 계획서

2017.09.13



‘클린캠페인’에 테라사이클+

테라사이클 프로그램 목적

‘클린캠페인’에 업사이클링 콘텐츠를 추가하여 시민들의 폐기물 인식을 개선하고 시민들의 올바른 폐기물 처리를 유도함...

폐기물 인식 변화

업사이클링 체험을 통한 폐기물 인식 변화

‘클린캠페인’이 폐기물에 대한 인식을 적극적으로 개선한다는 메시지를 전달함



시민 행동 개선

폐기물 재사용 + 재활용

‘클린캠페인’이 폐기물을 현장에서 재사용하고, 재활용 수거를 함으로 시민들의 행동개선을 유도함



“클린캠페인과 일회용컵을 화분으로, 올바른 수거에 참여하자”



‘클린캠페인’ 콘텐츠+

‘서울국제불꽃축제’를 관람하는 시민들의 고객 사이클

시간 11:00 ~ 17:00

17:00 ~ 18:00

18:00 ~ 18:30

18:30 ~ 19:00

19:00 ~ 21:00

21:00 ~ 22:00



‘불꽃마을’ 구경



저녁/음료수 구매



식사/음료수



공연 관람



불꽃 관람



귀가(클린캠페인)

‘클린캠페인’ 활동 영역

1

현장에서 봉투 지급 (수거함 설치)

인프라 구축

현장 청소 지원

2

‘Flash Mob’ + 댄스

인식 향상

테라사이클 프로그램

‘클린캠페인’ 체험

인식 개선

모범 참여자 보상

업사이클링 체험 및 폐기물 재활용 방법




현장 업사이클링 체험



동전지갑, 바틀 조형, 교육




현장 폐기물 재활용



일회용컵 화분

폐기물 재활용



현수막백 및 텀블러



“

‘#서울세계불꽃축제, #클린캠페인’ Touchpoint를 콘텐츠와 이벤트로 향상
 (예시 - 일회용컵 화분에 인쇄물을 “#클린캠페인, #자리도마음도정화“ 등의 메시지로 SNS참여 유도)

”

테라사이클-재활용플라자 부스

테라사이클 새활용플라자 콘텐츠

‘클린캠페인’ 업사이클링 체험

[테라사이클]


“클린캠페인과 함께하는 테라사이클-새활용플라자 자원순환 전시관”

메인 콘텐츠



부스內 수거함 설치 및 재활용 공정 홍보

서브 콘텐츠



새활용플라자 홍보

기념품




‘일회용컵’ 삼각 화분 증정

테라사이클 새활용플라자 콘텐츠

삼각화분 증정 프로세스 (~30초)



#클린캠페인



현장에서 폐기물을 새롭게 사용하다!



일회용 컵을 버리려고 클린존을 다가오다...



일회용 컵을 화분으로 만들어준다는
메시징 발견!



컵 + 모종 받음!
400개 증정



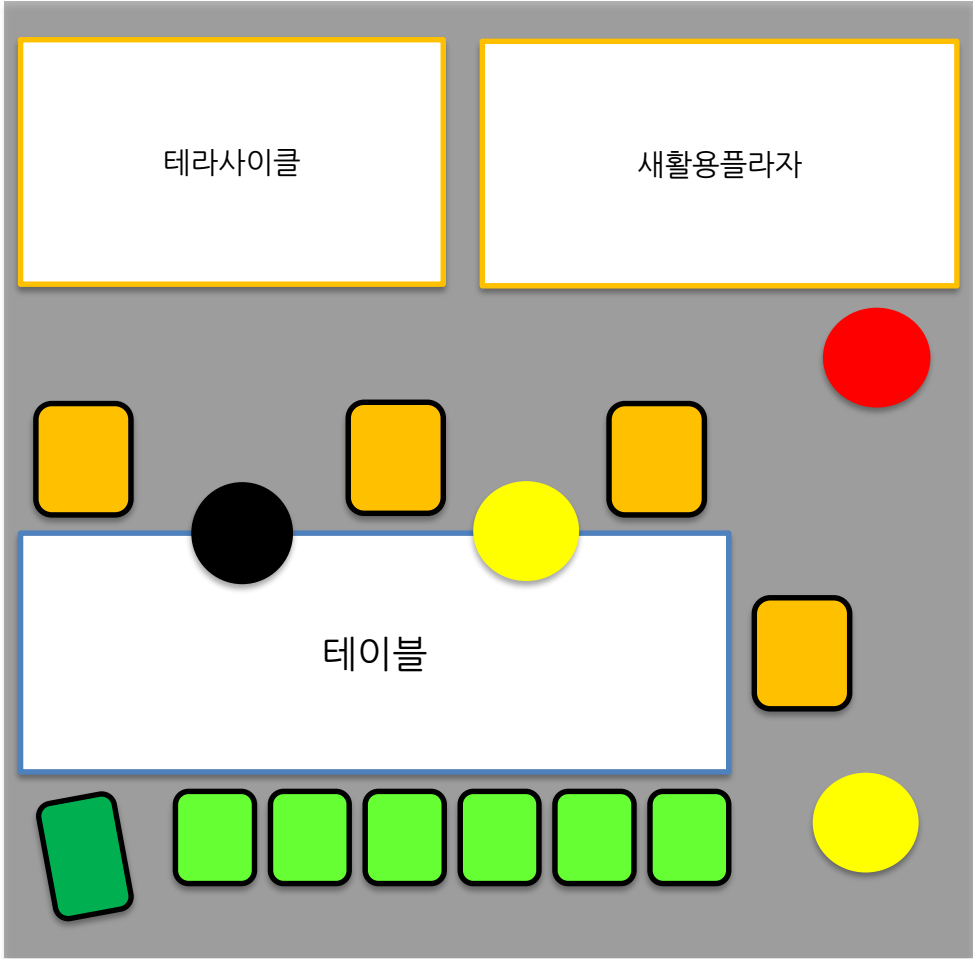
자원순환 관련 정보 전시

테라사이클 새활용플라자 운영계획

운영 및 배치 계획

구분	업무 내용	근무인원	교대인원	비 고
관리자 ●	- 부스 총괄 및 관리	1	0	상시 상주
진행 팀장 ●	- 이벤트 진행 총괄	2	0	상시 상주
진행요원 ●	- 체험 이벤트 안내 및 진행 - 관람객 동선 안내 - 대기열 관리	2	1	순환 교대

항목	규격	수량	범례
테이블	1800 x 750	1	
의자	플라스틱 의자	4	
차단봉	수거함	6	
배너	X-배너(이벤트 안내용)	1	
전시	전시	2	



밀키 프로젝트 부스

‘클린캠페인’ 업사이클링 체험

[밀키프로젝트]

“클린캠페인과 함께하는 우유팩을 활용한 활용한 동전지갑 만들기 교실”

메인 콘텐츠



동전지갑 만들기 체험교육

서브 콘텐츠



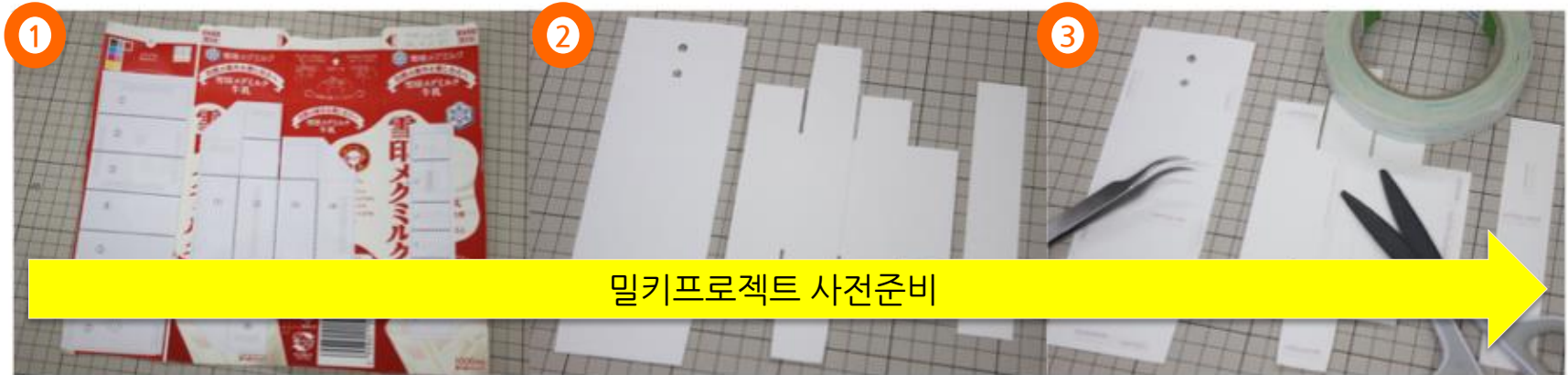
‘밀키프로젝트’ 전시 구경

기념품

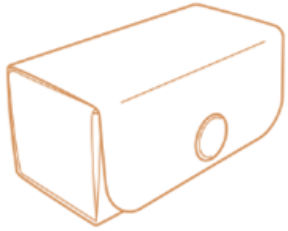


동전지갑 제공

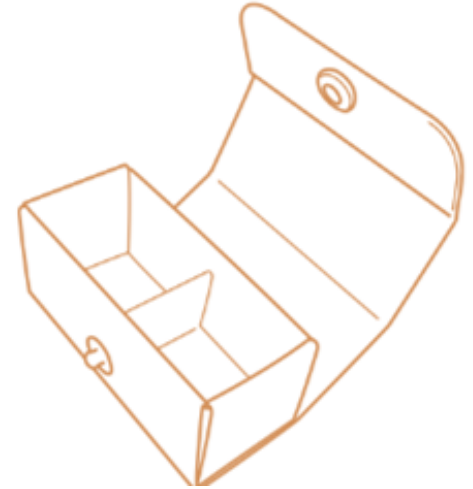
밀키프로젝트 콘텐츠



본 이미지 및 제작과정은,
밀키프로젝트 고유의 지적재산이므로
외부유출 및 불법도용을 엄하게 금지합니다.



나만의 동전지갑 (밀키컨테이너) 세부내용



제품설명

- 한 손에 쏙 들어오는 나만의 동전지갑 - [밀키컨테이너]
- 재활용 1리터 우유팩 1장으로 제품 1개 제작 가능
- 동전지갑 이외에 다양한 미니소품박스로 활용 가능

제작과정 및 소요시간

- 효율적 프로그램 관리를 위해, 우유팩 트리밍 과정까지 사전 준비 후 진행
- 현장에서는 참가자들이 간단한 설명을 듣고, 바로 접기 및 조립 등이 가능하도록 조치
- 체험 인원을 늘리기 위해 사전 준비 진행
- 참가자 기준에서 완성까지 소요되는 제작시간을 약 10분으로 계획 (서두르면 안됨)

동전지갑 400X 증정

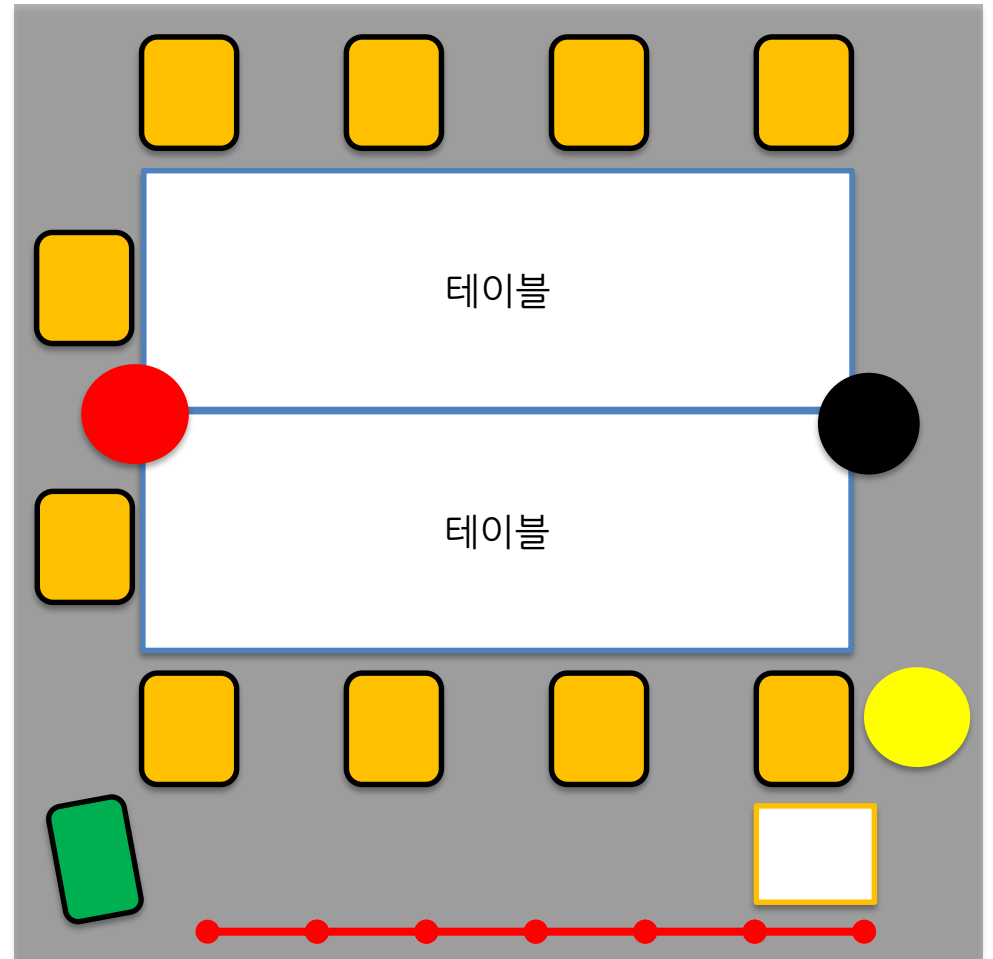


밀키프로젝트 운영계획

운영 및 배치 계획

구분	업무 내용	근무인원	교대인원	비 고
관리자 ●	- 부스 총괄 및 관리	1	0	상시 상주
진행 팀장 ●	- 이벤트 진행 총괄	1	0	상시 상주
진행요원 ●	- 체험 이벤트 안내 및 진행 - 관람객 동선 안내 - 대기열 관리	2	1	순환 교대

항목	규격	수량	범례
테이블	1800 x 750	2	
의자	플라스틱 의자	10	
차단봉	벨트 차단봉(1M)	8	
배너	X-배너(이벤트 안내용)	1	
전시	전시 (밀키 전시하우스)	1	



바툴(VaTool) 부스

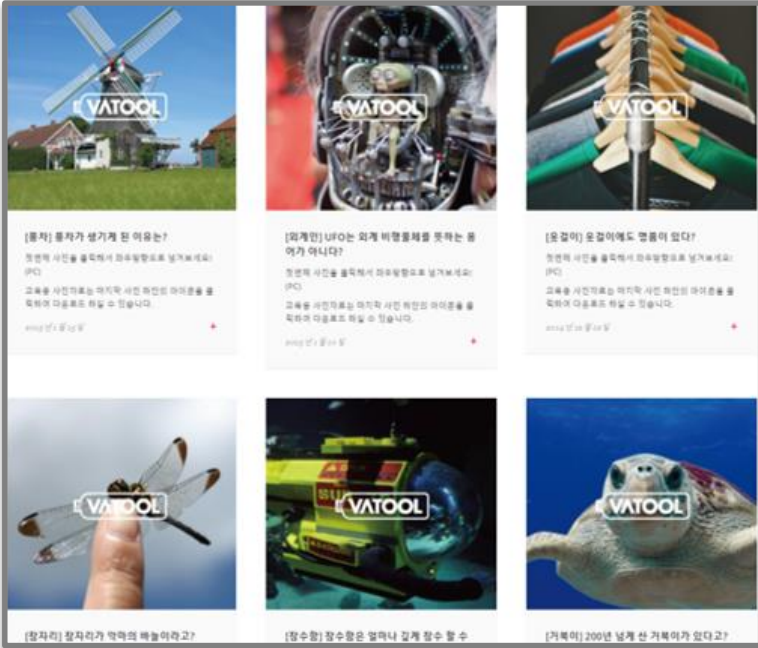
바툴 콘텐츠

‘클린캠페인’ 업사이클링 체험

[바툴]

“클린캠페인과 함께하는 페트병을 이용한 창의교육 체험”

메인 콘텐츠




바툴로 모형 만들기 (초급)

서브 콘텐츠



바툴 전시

기념품



완성된 샘플 모형 증정

바틀 콘텐츠



‘로켓’과 + ‘로봇’ 등 다양한 창의적 작품을 만들어봅니다...

바틀 콘텐츠



페트병 분무기 (바틀분무기) 세부내용

제품설명

- 페트병과 중력을 활용한 분무기 - [바틀분무기]
- 바틀조인트 4개, 페트병 3개 이용
- 조립을 통해 친환경 제품 만들기

제작과정 및 소요시간

- 효율적 프로그램 관리를 위해, 설명서 사전 준비 후 진행
- 현장에서는 참가자들이 간단한 설명을 듣고 바로 조립
- 완성까지 소요되는 제작시간을 약 5분으로 계획



물을 줍시다.

물체는 왜 위에서 아래로 떨어질까요?



1

매뉴얼을 참고하여
물조리개를 만듭니다.



2

물조리개를 이용하여 물을 줍니다

STEAM



왜 물이 위에서 아래로
떨어지는지 생각해봅시다



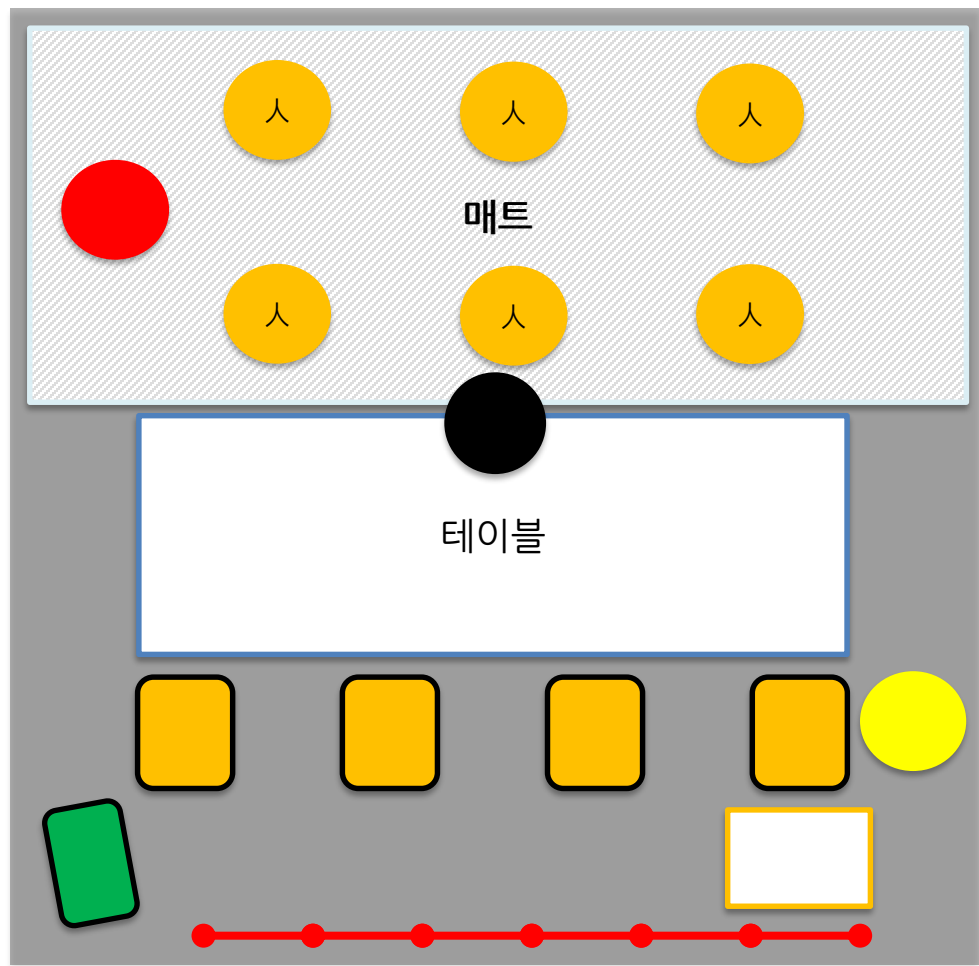
만유인력의 법칙을 증명할
다른 매뉴얼을 찾아봅시다

바틀 운영계획

운영 및 배치 계획

구분	업무 내용	근무인원	교대인원	비고
관리자 ●	- 부스 총괄 및 관리	1	0	상시 상주
진행 팀장 ●	- 이벤트 진행 총괄	1	0	상시 상주
진행요원 ●	- 체험 이벤트 안내 및 진행 - 관람객 동선 안내 - 대기열 관리	1	3	순환 교대

항목	규격	수량	범례
테이블	1800 x 750	2	
의자	플라스틱 의자	4	
차단봉	벨트 차단봉(1M)	6	
배너	X-배너(이벤트 안내용)	1	
전시	전시 (로봇전시)	1	



예산

예산

서비스 Break-Down

현장 콘텐츠

+ 클린캠페인 X 밀키/바틀/SUP 관리

+ 샘플 KIT 제작비 (동전지갑/바틀키트/화분)

+ 클린캠페인 X 테라 이벤트 (for Earned Media)

재활용 가공비

+ 폐기물 물질재활용 가공비 (텀블러 제작)

+ 현수막 백 제작비

10,000,000원

5,000,000원