













□ 사회복지시설 안전점검표 작성방법

분야	항목	내 용		
		상태	양호	미흡
(1) 안전 관리 계획 관리자 교육 훈련	(1-1)		<ul style="list-style-type: none"> 소방안전계획서 작성됨 안전계획서를 매년 수정하고 보완하고 있음 	<ul style="list-style-type: none"> 소방안전계획서 작성하지 않음 안전계획서 작성 안 됨
	(1-2)		<ul style="list-style-type: none"> 안전관리책임관(시설장) 임명 정·부 안전관리자 임명 	<ul style="list-style-type: none"> 안전관리책임관(시설장) 임명 안 됨 정(正) 소방안전관리자가 임명 안 됨 부(副) 소방안전관리자 임명 안 됨
	(1-3)		<ul style="list-style-type: none"> 복도에 피난안내지도 부착 피난방법 부착 피난장소 및 피난지까지 안내자 지정 	<ul style="list-style-type: none"> 피난지도 부착 안 됨 피난방법이 부착 안 됨 피난장소 지정 안 됨 피난안내자 지정 안 됨
	(1-4)		<ul style="list-style-type: none"> 생활시설 연2회, 이용시설 연1회 안전교육 실시 소방훈련 및 교육실시 피난훈련 실시 	<ul style="list-style-type: none"> 소방교육 및 훈련 없음 피난훈련 교육 없음 안전교육 하지 않음
	(1-5)		<ul style="list-style-type: none"> 보건복지부 사회복지시설 안전관리 매뉴얼 보유하고 활용하고 있거나 자체 매뉴얼로 수정하여 활용하고 있음 	<ul style="list-style-type: none"> 보건복지부 사회복지시설 안전관리 매뉴얼은 보유하고 있으나 활용도 낮음 안전관리 매뉴얼 전혀 없음
(2) 책임 보험 가입 여부	(2-1)		<ul style="list-style-type: none"> 사회복지사업법 제34조의3(보험가입의무) : 책임보험가입 한국사회복지공제회 책임공제에 의무 가입 화재로 인한 손해배상책임 가입 화재외 안전사고에 의한 손해배상책임 보험 가입 가입대상: 동법 시행령 제18조 3 	<ul style="list-style-type: none"> 보험미가입
	(2-2)		<ul style="list-style-type: none"> 화재로인한 손해배상책임보험 가입 화재외의 안전사고로 인한 손해배상책임보험 가입 통합보험 가입 	<ul style="list-style-type: none"> 보험 가입하지 않음 (한개만 가입되어 있어도 미흡) 공제회나 일반 보험 기관에 보험 가입 안됨

	(2-3)		<ul style="list-style-type: none"> ◆ 보험가입 상태이면 양호 ◆ 보험가입 보장액 기재 ◆ 사망 시 1인당 8천만원 이상 보상한도 설정 시 양호 ◆ 연간 보험료 기입 	<ul style="list-style-type: none"> ◆ 보험 미가입시 미흡 ◆ 사망 시 1인당 8천만원 이하 보상한도 설정시 미흡
(3) 재난 안전 관리	(3-1)		<ul style="list-style-type: none"> ◆ 자위소방대 편성 및 임무 숙지 	<ul style="list-style-type: none"> ◆ 자위소방대 편성되지 않았고, 임무 숙지도 안됨
			<ul style="list-style-type: none"> ◆ 소방안전 교육과 훈련을 정기적으로 실시함 	<ul style="list-style-type: none"> ◆ 교육과 훈련을 실시하지 않음
	(3-2)		<ul style="list-style-type: none"> ◆ 보건복지부 사회복지시설 안전관리 매뉴얼 보유 ◆ 다른 매뉴얼로 활용하고 있음 ◆ 자체 매뉴얼로 수정하여 숙지하고 있음 ◆ 재난대응기관과 협력체계 갖춤 	<ul style="list-style-type: none"> ◆ 안전관리 매뉴얼 전혀 없음 ◆ 매뉴얼을 보관하고 있으나 활용치 않음 ◆ 매뉴얼을 이용한 교육이나 훈련 없음 ◆ 재난대응절차를 전혀 알고 있지 않음
	(3-3)		<ul style="list-style-type: none"> ◆ 관련 소방서 및 지자체와 재난극복 협력체계가 구축되어 있음 ◆ 관할 재난기관과 수시로 연락하는 담당자가 지정되어 있음 	<ul style="list-style-type: none"> ◆ 재난대비 관련 협력체계가 없음 ◆ 연락담당자가 지정되어 있지 않음 ◆ 지자체 담당자를 알지 못하고 있음
(3) 재난 안전 관리	(3-3)		<ul style="list-style-type: none"> ◆ 재난대응기관과 협력 체계 갖춤 ◆ 관할 소방서와 핫라인 갖추고 있음 	<ul style="list-style-type: none"> ◆ 지자체나 소방기관과 협력체계 갖추지 않음
	(3-4)		<ul style="list-style-type: none"> ◆ 건물 기초지반 침하가 없음 ◆ 구조체 변형 정도가 육안으로 보이지 않음 ◆ 벽이나 지붕, 옥상 등에 누수 흔적 없음 ◆ 외관상 이상 없음 	<ul style="list-style-type: none"> ◆ 건물 기초지반 침하가 있음 ◆ 벽이 기울어진 상태가 육안으로 보임 ◆ 벽이나 옥상, 지붕 등에 누수 흔적이 보임 ◆ 벽에 박리·박락 깊이가 25mm 이상인 경우 ◆ 철근이 노출되고, 콘크리트가 떨어지고 있음 ◆ 외벽이 물에 젖어 있거나 내벽 벽지가 젖어 있음









			
(3-5)		<ul style="list-style-type: none"> ◆ 콘크리트 박리, 박락현상 없음 ◆ 철근이 노출되지 않음 ◆ 창호 부분 가울어진 부분 없음 	<ul style="list-style-type: none"> ◆ 콘크리트 박리·박락으로 철근이 노출되어 부식되거나, 창호 단열이 되지 않는 경우
(3-6)		<ul style="list-style-type: none"> ◆ 외벽에 누수 흔적 없음 ◆ 내부 마감재 부분에 누수 흔적이 없음 	<ul style="list-style-type: none"> ◆ 외벽에 누수 흔적 있음 ◆ 내부 벽체에 누수 흔적 보임
(3-7)		<ul style="list-style-type: none"> ◆ 지붕에 누수 흔적 없음 ◆ 옥상에 누수 흔적 없음 	<ul style="list-style-type: none"> ◆ 지붕이나 옥상에서 누수 흔적이 발견됨
(3-8)		<ul style="list-style-type: none"> ◆ 창문이 잘 열리고 닫힘 ◆ 창틀에 기울어진 부분 없음 	<ul style="list-style-type: none"> ◆ 창문 틈이 벌어져 잘 열리지 않음 ◆ 창문이 휘어져 잘 닫히지 않음
(3-9)	 	<ul style="list-style-type: none"> ◆ 배수로에 막힘 부분 없음 ◆ 배수관 막힌 부분 없음 ◆ 하수구 집수정 막힌 부분 없음 ◆ 배수펌프 작동 상태가 좋음 	<ul style="list-style-type: none"> ◆ 배수로, 배수관, 하수로 등에 막힌 부분이 있거나 일부 파손된 부분이 있는 경우 ◆ 배수용 펌프가 자주 멈추거나 작동 시 이상 마찰음이 발생함
(3-10)		<ul style="list-style-type: none"> ◆ 담장에 균열이 보임 ◆ 벽이 갈라지고 바닥에 침하 흔적 없음 ◆ 옹벽 등에 균열이 보이지 않음 ◆ 벽에 금이 생기거나 전도(위치가 변하거나 뒤집어 짐)등의 증상 	<ul style="list-style-type: none"> ◆ 담장 시설에 큰 파손부분 보임 ◆ 시설 노후나 파손 등으로 붕괴로 이어질 가능성 보임 ◆ 안전 해치는 재난발생이 예상되는 흔적 보임

			<p>보이지 않음</p>	
<p>(4) 안전 설비 설치 및 유지 관리</p>	<p>(4-1)</p>	 <p>자동확산소화기</p>	<ul style="list-style-type: none"> ◆ 복도에 소화기 설치 ◆ 소화기가 위치한 위쪽에 소화기 문자로 위치표시 ◆ 바닥면적 33㎡ 이상 각 실별로 소화기 설치 ◆ 소형소화기는 20m 간격으로 비치 ◆ 대형소화기는 30m 간격으로 설치 ◆ 부엌이나 보일러실에는 자동확산소화기 설치됨 	<ul style="list-style-type: none"> ◆ 복도에 소화기 없음 ◆ 각 실에 소화기 없음 ◆ 소화기 표시는 있으나 소화기 없음 ◆ 지정된 간격으로 설치되지 않는 경우 ◆ 보일러실에 자동확산소화기 설치 안됨
			<ul style="list-style-type: none"> ◆ 소화기 압력지침이 녹색에 위치하고 있음 ◆ 머리 쪽으로 들어 흔들면 밀가루 흐르는 소리가 남 	<ul style="list-style-type: none"> ◆ 소화기 압력지침이 녹색을 벗어남 ◆ 내부 약제가 굳어 있으면 들어 올릴 때 돌 흐르는 소리가 남
			<ul style="list-style-type: none"> ◆ 자동화재탐지설비 설치되어 정상작동 됨 ◆ 전원스위치에 정상적으로 불이 들어옴 ◆ 전원 표시등에 파란불이 들어와 있음 ◆ 설치근거 : 소방시설 설치·유지 및 안전관리에 관한 법률 시행령 제15조 5항 	<ul style="list-style-type: none"> ◆ 설치되지 않음 ◆ 설치되어 있으나 고장으로 작동 안됨
	<p>(4-2)</p>		<ul style="list-style-type: none"> ◆ 자동화재속보설비 설치되 정상작동 ◆ 전원표시등에 불이 켜져 있음 ◆ 소방서와 바로 연결되어 있음 ◆ 설치근거 : 소방시설 설치·유지 및 안전관리에 관한 법률 시행령 제15조 5항 	<ul style="list-style-type: none"> ◆ 설치되어 있으나 고장으로 작동 안됨 ◆ 소방서와 연결되는 전화선이 없음

(4) 안전 설비 설치 및 유지 관리			<ul style="list-style-type: none"> ◆ 스프링클러설비가 설치되 정상작동 ◆ 스프링클러 헤드가 모두 잘 보임 ◆ 설치근거 : 소방시설 설치·유지 및 안전관리에 관한 법률 시행령 제15조 5항 	<ul style="list-style-type: none"> ◆ 스프링클러설비가 정상 작동 안됨 ◆ 화재경보가 울려도 물이 나오지 않음
	(4-3)	  <p>(주위공간 확보)</p>  <p>스프링클러 헤드</p>	<ul style="list-style-type: none"> ◆ 스프링클러헤드 중심으로 바닥면을 향하여 반경 60cm 이상의 공간 확보되어 있는 경우 ◆ 실내장식 공사로 스프링클러 헤드가 가려진 부분이 없는 경우 ◆ 살수반경: 스프링클러에서 불이 쏟아질 때 물이 닿은 구역의 반경 ◆ 스프링클러가 설치된 곳의 천장에 누수 흔적이 없는 경우 양호 	<ul style="list-style-type: none"> ◆ 헤드 중심으로 바닥면을 향하여 반경60cm 이상의 공간 확보가 안 되는 경우 ◆ 헤드가 인테리어 공사로 가려진 경우 ◆ 물이 쏟아질 때 골고루 퍼지는 것을 방해하는 방해물이 설치된 경우 ◆ 천장 주변에 누수에 의한 물 자국이 있는 경우 ◆ 스프링클러가 설치된 곳의 천장에 누수 흔적이 있는 경우 미흡
			<ul style="list-style-type: none"> ◆ 소화전 함 내 호스가 들어 있음 ◆ 함내 호스 길이는 25m 이어야 함 ◆ 보통 15m 짜리 호스 2개가 들어 있음 	<ul style="list-style-type: none"> ◆ 옥내소화전 함 내에 호스가 없음 ◆ 소화전함 안에 관창이 없음 ◆ 소화전함 내 밸브가 열리지 않음 ◆ 밸브를 돌려도 물이 나오지 않음
	(4-4)	 <p>관창: 호스 끝에 연결하여 물을 방수하는 기구</p>  <p>소화전 밸브: 호스에 물을 방출하기 위해 여는 기구</p>		
			<ul style="list-style-type: none"> ◆ 소화전 주변에 장애물 없는 경우 ◆ 장애물로 소화전함 가려진 부분이 없는 경우 ◆ 소화전 표시등이 항상 켜져 있음 	<ul style="list-style-type: none"> ◆ 장애물로 소화전함이 가려진 상태 ◆ 소화전함과 호스가 분리되어 있는 경우
(4-5)		<ul style="list-style-type: none"> ◆ 전면의 모든 스위치가 정상위치에 있음 ◆ 교류전원과 정상전원(직류 24 볼트) 상태를 나타내는 표시등이 점등되어 있는 경우 ◆ 화재 표시등에 불이 들어오지 않는 상태 	<ul style="list-style-type: none"> ◆ 전면의 일부 스위치가 눌러져 있음 ◆ 공급전원과 교류전원과 비정상전원 등이 꺼진 상태 ◆ 화재 표시등에 불이 켜져 있음(오작동) ◆ 수신기 표시등에 불이 꺼진 경우 	

(4) 안전 설비 설치 및 유지 관리	(4-6)		<ul style="list-style-type: none"> ◆ 상시 점등상태가 유지되고 있어야 함 ◆ 유도등 주변에 장애물이 없어 식별이 쉬운 상태임 ◆ 출입구 위쪽에 설치되어야 함 ◆ 거실유도등은 높이 1.5m 이상 위치에 설치함 	<ul style="list-style-type: none"> ◆ 평상시에 등이 꺼져 있으면 안 됨 ◆ 유도등 주변에 장애물로 가려지면 안 됨
			<ul style="list-style-type: none"> ◆ 통로유도등은 항상 켜져 있어야 함 ◆ 보행거리 20m마다 설치됨 ◆ 바닥으로부터 높이 1m 이하의 위치에 설치함 	<ul style="list-style-type: none"> ◆ 전기료 때문에 유도등이 꺼져 있으면 안 됨
	(4-7)	 비상조명등	<ul style="list-style-type: none"> ◆ 비상조명등 위치표지가 부착된 곳에 비상조명등 비치 ◆ 비상조명등을 작동하였을 때 불이 켜지는 경우 	<ul style="list-style-type: none"> ◆ 비상조명등이 비치되어 있지 않음
		 휴대용 비상조명등	<ul style="list-style-type: none"> ◆ 휴대용 비상조명등이 지정 위치에 설치되어 있음 ◆ 비상조명등을 작동하였을 때 불이 켜지는 경우 	<ul style="list-style-type: none"> ◆ 휴대용 비상조명등이 설치되지 않음 ◆ 비상조명등을 꺼낼 때 불이 켜지지 않는 경우 불량임
	(4-8)		<ul style="list-style-type: none"> ◆ 신체 장애 여부를 고려하여 적응성 있는 피난기구 설치 ◆ 노인시설이나 장애인 시설에서는 승강식피난기가 적응성 있음 	<ul style="list-style-type: none"> ◆ 장애인 시설에 구조대가 설치된 경우는 적응성 없음 ◆ 완강기나 피난사다리 설치된 경우 적응성 없음
			<ul style="list-style-type: none"> ◆ 설치된 피난기구 고정 장치에 힘을 가하였을 때 움직임이 없는 경우 ◆ 설치위치 표시 및 사용방법 표시가 부착되어 있는 경우 	<ul style="list-style-type: none"> ◆ 설치된 피난기구 고정 장치에 힘을 가하였을 때 움직임 있는 경우 ◆ 설치위치 표시 및 사용방법 표시가 부착되어 있지 않은 경우
	(4-9)		<ul style="list-style-type: none"> ◆ 그림과 같이 설치되어 있는 경우 양호 	<ul style="list-style-type: none"> ◆ 그림과 같이 설치되어 있지 않은 경우 불량

(4) 안전 설비 설치 및 유지 관리				
			<ul style="list-style-type: none"> ◆ 배선용 차단기 및 누전차단기의 시험보튼을 눌렀을 경우 정상적으로 작동하였을 때 	<ul style="list-style-type: none"> ◆ 배선용 차단기 및 누전차단기의 시험보튼을 눌렀을 경우 정상적으로 작동하지 않았을 때
	(4-10)		<ul style="list-style-type: none"> ◆ 냉난방설비의 플러그는 전용콘센트에 삽입되어 있어야 함 ◆ 전기기기 사용 시 문어발식 사용이 없는 경우 	<ul style="list-style-type: none"> ◆ 문어발식 콘센트를 사용하고 있음
			<ul style="list-style-type: none"> ◆ 노출전선 중 전선 피복이 벗겨진 부분이 있어서는 안 됨 	<ul style="list-style-type: none"> ◆ 노출전선 중에서 피복이 벗겨진 부분이 있는 경우
	(4-11)		<ul style="list-style-type: none"> ◆ 승강기 안전관리자를 지정하고, 외부 전문기관이 지정되어 관리 함 	<ul style="list-style-type: none"> ◆ 안전관리자 지정 없음 ◆ 외부 전문가 점검의뢰 실적 없음 ◆ 정기점검 결과를 보관하고 있지 않음
	(4-12)		<ul style="list-style-type: none"> ◆ 시험스위치를 작동하여 누설차단밸브가 작동하는 경우 ◆ 가스누설경보기 및 차단기가 모두 설치됨 	<ul style="list-style-type: none"> ◆ 시험스위치를 작동하여 누설차단밸브가 작동하지 않은 경우 ◆ 가스관련 경보기 및 차단기 설치 안됨
	(4-13)		<ul style="list-style-type: none"> ◆ 사전 점검을 실시하고 있음 ◆ 외부전문기관에 의뢰하여 정기점검 실시하고 있음 	<ul style="list-style-type: none"> ◆ 사전 점검을 실시하고 있지 않음 ◆ 외부기관 점검결과 보관자료 없음
			<ul style="list-style-type: none"> ◆ 저장용기와 화기 취급 장소와는 일정 거리를 유지하고, 용기 보관장소에 환기가 잘 이루어지는 경우 	<ul style="list-style-type: none"> ◆ 저장용기와 화기 취급장소와는 일정 거리를 유지하고 있지 않거나, 용기보관장소에 환기가 잘 이루어지지 않음

(5) 출입 통제 구역 관리	(5-1)		<ul style="list-style-type: none"> ◆ 기계실 등 접근제한 장소에 문이 잠겨 있는 경우 양호 	<ul style="list-style-type: none"> ◆ 기계실 등 접근 제한 장소에 문이 잠겨 있지 않은 경우
	(5-2)		<ul style="list-style-type: none"> ◆ 소방차 진입로와 소화작업 공간이 확보되어 있는 경우 	<ul style="list-style-type: none"> ◆ 소방차 진입로와 소화 작업공간이 확보되어 있지 않은 경우 ◆ 소방차 진입로가 막혀 있음
(6) 급식 시설 관리	(6-1)		<ul style="list-style-type: none"> ◆ 작업장비가 청결하며 작업시 마스크를 착용하고 있는 경우 ◆ 음식조리시 위생관련 복장을 모두 갖추고 일함 	<ul style="list-style-type: none"> ◆ 작업장비가 불결하며 작업시 마스크를 착용하지 않음 ◆ 조리 복장을 갖추지 않음
	(6-2)		<ul style="list-style-type: none"> ◆ 허가된 제품을 사용하고 제품사용 시 유통기간을 지킬 경우 ◆ 조리용 재료의 유통기한 확인 후 사용하고 있음 	<ul style="list-style-type: none"> ◆ 허가된 제품을 사용하지 않고 제품사용 시 유통기간을 지키지 않음 ◆ 유통기한이 지난 재료를 그대로 사용함
	(6-3)		<ul style="list-style-type: none"> ◆ 재료별 포장용기에 정해진 저장조건 등에 따라 관리를 하는 경우 ◆ 음식물 저장용기 관리상태 좋은 경우 	<ul style="list-style-type: none"> ◆ 재료별 포장용기에 정해진 저장조건 등에 따라 관리를 하지 않음 ◆ 음식물이나 재료 보관용기에 관리 않음
	(6-4)		<ul style="list-style-type: none"> ◆ 혼입방지를 위해 노력하고 있는 경우 양호 ◆ 위생을 해치는 벌레의 침입을 사전에 방지하는 기구를 사용함 	<ul style="list-style-type: none"> ◆ 벌레 혼입방지를 위해 노력하고 있지 않음 ◆ 해충이나 벌레 침입에 대한 방재대책을 하지 않음
	(6-5)		<ul style="list-style-type: none"> ◆ 칼이나 도마 등 조리기구의 소독을 철저히 수행함 	<ul style="list-style-type: none"> ◆ 조리용 기구에 대해 소독하여 사용하지 않음
	(6-6)		<ul style="list-style-type: none"> ◆ 조리장내 소독실을 갖추고 있음 ◆ 정기적으로 세척·소독하는 경우 	<ul style="list-style-type: none"> ◆ 별도의 소독실을 갖고 있지 않음 ◆ 정기적으로 세척이나 소독을 하지 않음

			<ul style="list-style-type: none"> ◆ 정기적으로 수질검사를 통해 수질관리하고 있음 ◆ 쓰레기 처리장을 항상 깨끗하게 관리하고 있음 	<ul style="list-style-type: none"> ◆ 수질검사를 하고 있지 않음 ◆ 쓰레기장 관리가 안되고 있음
(7) 건강 관리 대책	(7-1)		<ul style="list-style-type: none"> ◆ 긴급 감염병에 대한 신고체계가 준비되어 있음 ◆ 응급환자 발생시 필요조치를 담당하는 직원이 지정되어 있음 	<ul style="list-style-type: none"> ◆ 긴급 감염병에 대한 신고체계나 구체적인 대책 없음 ◆ 긴급 환자 발생 시 수습체계 없음
			<ul style="list-style-type: none"> ◆ 긴급 전염병 발생 시 응급조치 계획이 준비됨 	<ul style="list-style-type: none"> ◆ 긴급 전염병에 대처 방안이 없음
	(7-2)		<ul style="list-style-type: none"> ◆ 응급사고 발생 시 응급차량이 지정되어 있는 경우 ◆ 일반차량에 응급함 알리는 표시 부착 ◆ 응급수송에 필요한 물품 탑재하여 준비 	<ul style="list-style-type: none"> ◆ 응급사고 발생시 응급차량이 지정되어 있지 않는 경우 ◆ 응급차량 운전자가 지정되어 있지 않음